



ВСЕРОССИЙСКАЯ СЕЛЬСКОХОЗЯЙСТВЕННАЯ ПЕРЕПИСЬ 2016 ГОДА

ПРЕДВАРИТЕЛЬНЫЕ ИТОГИ ВСЕРОССИЙСКОЙ СЕЛЬСКОХОЗЯЙСТВЕННОЙ ПЕРЕПИСИ 2016 ГОДА ПО РЕСПУБЛИКЕ МАРИЙ ЭЛ

ТОМ 1



ЙОШКАР-ОЛА

2017

ФЕДЕРАЛЬНАЯ СЛУЖБА ГОСУДАРСТВЕННОЙ СТАТИСТИКИ

ТЕРРИТОРИАЛЬНЫЙ ОРГАН ФЕДЕРАЛЬНОЙ СЛУЖБЫ ГОСУДАРСТВЕННОЙ СТАТИСТИКИ ПО РЕСПУБЛИКЕ МАРИЙ ЭЛ

**ВСЕРОССИЙСКАЯ
СЕЛЬСКОХОЗЯЙСТВЕННАЯ ПЕРЕПИСЬ**

2016 года

ТОМ 1

**ПРЕДВАРИТЕЛЬНЫЕ ИТОГИ
ВСЕРОССИЙСКОЙ СЕЛЬСКОХОЗЯЙСТВЕННОЙ
ПЕРЕПИСИ 2016 ГОДА
ПО РЕСПУБЛИКЕ МАРИЙ ЭЛ**

**Йошкар-Ола
2017 год**

Редакционная коллегия по выпуску предварительных итогов Всероссийской сельскохозяйственной переписи 2016 года:

А.В. Целищев - председатель редакционной коллегии

Т.А. Кузнецова, Л.В. Маслова, Е.А. Мичеева

Предварительные итоги Всероссийской сельскохозяйственной переписи 2016 года: В 2 т./ Территориальный орган Федеральной службы государственной статистики по Республике Марий Эл. Йошкар-Ола: Маристат, 2017.

Т. 1: Предварительные итоги Всероссийской сельскохозяйственной переписи по Республике Марий Эл – 143 с.

В томе 1 представлены итоги Всероссийской сельскохозяйственной переписи 2016 года в целом по Республике Марий Эл. В сборнике содержатся данные о числе объектов переписи, трудовых ресурсах, наличии и использовании земельных ресурсов, площадях сельскохозяйственных культур по широкому перечню культур, поголовье сельскохозяйственных животных по видам, производственной инфраструктуре, технических средствах в разрезе категорий сельскохозяйственных производителей, размещены диаграммы с итогами переписи по республике.

Данные представлены в абсолютных и относительных показателях.

СОДЕРЖАНИЕ

Предисловие.....	5
ОСНОВНЫЕ ИТОГИ ПЕРЕПИСИ	
1. Основные итоги Всероссийской сельскохозяйственных переписей 2006 и 2016 годов в разрезе категорий хозяйств.....	11
ЧИСЛО ОБЪЕКТОВ ПЕРЕПИСИ	
2. Число сельскохозяйственных организаций, крестьянских (фермерских) хозяйств и индивидуальных предпринимателей...	27
3. Число сельскохозяйственных организаций, крестьянских (фермерских) хозяйств и индивидуальных предпринимателей, осуществлявших различные виды сельскохозяйственной деятельности в I полугодии 2016 года.....	28
4. Число личных подсобных и других индивидуальных хозяйств граждан.....	31
5. Число некоммерческих объединений граждан	34
ТРУДОВЫЕ РЕСУРСЫ	
6. Трудовые ресурсы сельскохозяйственных организаций.....	39
7. Возрастной состав и уровень образования постоянных работников сельскохозяйственных организаций.....	40
8. Трудовые ресурсы крестьянских (фермерских) хозяйств и индивидуальных предпринимателей.....	44
ЗЕМЕЛЬНЫЕ РЕСУРСЫ	
9. Площадь земель в хозяйствах всех категорий.....	49
10. Площадь земель сельскохозяйственных организаций.....	50
11. Площадь земель крестьянских (фермерских) хозяйств и индивидуальных предпринимателей.....	52
12. Площадь земель личных подсобных и других индивидуальных хозяйств граждан.....	53
13. Структура сельскохозяйственных угодий по категориям хозяйств.....	55
ПОСЕВНЫЕ ПЛОЩАДИ СЕЛЬСКОХОЗЯЙСТВЕННЫХ КУЛЬТУР	
14. Посевные площади сельскохозяйственных культур под урожай 2016 года в хозяйствах всех категорий	59
15. Посевные площади сельскохозяйственных культур под урожай 2016 года в сельскохозяйственных организациях.....	63
16. Посевные площади сельскохозяйственных культур под урожай 2016 года в крестьянских (фермерских) хозяйствах и у индивидуальных предпринимателей.....	66
17. Посевные площади сельскохозяйственных культур под урожай 2016 года в хозяйствах населения.....	68

18.	Структура посевных площадей под урожай 2016 года по категориям хозяйств.....	73
ПОГОЛОВЬЕ СЕЛЬСКОХОЗЯЙСТВЕННЫХ ЖИВОТНЫХ		
19.	Поголовье сельскохозяйственных животных в хозяйствах всех категорий.....	77
20.	Поголовье сельскохозяйственных животных в сельскохозяйственных организациях.....	81
21.	Поголовье сельскохозяйственных животных в крестьянских (фермерских) хозяйствах.....	86
22.	Поголовье сельскохозяйственных животных в хозяйствах населения.....	90
ПРОИЗВОДСТВЕННАЯ ИНФРАСТРУКТУРА, ТЕХНИЧЕСКИЕ СРЕДСТВА		
23.	Наличие сельскохозяйственной техники, машин и оборудования в сельскохозяйственных организациях, крестьянских (фермерских) хозяйствах и у индивидуальных предпринимателей.....	97
24.	Число сельскохозяйственных организаций, крестьянских (фермерских) хозяйств и индивидуальных предпринимателей, обеспеченных объектами инфраструктуры.....	100
25.	Число хозяйств населения, обеспеченных объектами инфраструктуры.....	105
26.	Число сельскохозяйственных организаций, крестьянских (фермерских) хозяйств и индивидуальных предпринимателей, имевших перерабатывающие мощности.....	109
УСЛОВИЯ ВЕДЕНИЯ ХОЗЯЙСТВЕННОЙ ДЕЯТЕЛЬНОСТИ		
27.	Число сельскохозяйственных организаций, получивших кредитные средства и субсидии (дотации) в 2015 году.....	113
28.	Число крестьянских (фермерских) хозяйств и индивидуальных предпринимателей, получивших кредитные средства и субсидии (дотации) в 2015 году.....	115
МЕТОДОЛОГИЧЕСКИЕ ПОЛОЖЕНИЯ.....		117
ДИАГРАММЫ.....		123

ПРЕДИСЛОВИЕ

Всероссийская сельскохозяйственная перепись, в соответствии с Федеральным законом (далее Закон) от 21 июля 2005 г. № 108-ФЗ «О Всероссийской сельскохозяйственной переписи» и постановлением Правительства Российской Федерации от 10 апреля 2013 г. № 316 «Об организации Всероссийской сельскохозяйственной переписи 2016 года», была проведена с 1 июля по 15 августа 2016 года, а на отдаленных и труднодоступных территориях, транспортное сообщение с которыми в установленный период проведения переписи затруднено - с 15 сентября по 15 ноября 2016 года.

Федеральным законом определено, что Всероссийская сельскохозяйственная перепись проводится не реже одного раза в десять лет. Предыдущая Всероссийская сельскохозяйственная перепись проводилась в 2006 году.

Концепция проведения Всероссийской сельскохозяйственной переписи 2016 года, её программа и методология разрабатывались в соответствии с Программой Всемирной сельскохозяйственной переписи Продовольственной и сельскохозяйственной организации Объединенных Наций (ФАО ООН), а также с учетом опыта проведения Всероссийской сельскохозяйственной переписи 2006 года.

В программу переписи включены показатели о характеристике объектов сельскохозяйственной переписи и трудовых ресурсов, наличии и использовании земельных ресурсов, структуре земель по землепользователям, площадях сельскохозяйственных культур и многолетних насаждений по широкому перечню культур, поголовье сельскохозяйственных животных по видам, производственной инфраструктуре, технических средствах и технологиях и др.

В соответствии с Федеральным законом «О Всероссийской сельскохозяйственной переписи» объектами сельскохозяйственной переписи определены юридические и физические лица, которые являются собственниками, пользователями, владельцами или арендаторами земельных участков, предназначенных или используемых для производства сельскохозяйственной продукции, либо имеют сельскохозяйственных животных.

Переписи, в соответствии с законодательством Российской Федерации, подлежали следующие категории производителей сельскохозяйственной продукции:

- сельскохозяйственные организации (организации, не относящиеся к субъектам малого предпринимательства, малые предприятия, включая микропредприятия, подсобные сельскохозяйственные предприятия несельскохозяйственных организаций);
- крестьянские (фермерские) хозяйства и индивидуальные предприниматели;
- личные подсобные и другие индивидуальные хозяйства граждан;

- огороднические и дачные некоммерческие объединения граждан.

В соответствии с утвержденной методологией (приказ Росстата от 29 февраля 2016 года № 101) граждане, имеющие земельный участок в садоводческих, огороднических и дачных некоммерческих объединениях, личные подсобные и другие индивидуальные хозяйства граждан в городских поселениях и городских округах обследовались с применением выборочного метода статистического наблюдения. Сводные данные по этим категориям хозяйств представлены с учетом распространения данных выборочной совокупности на всю генеральную совокупность.

Постановлением Правительства Российской Федерации от 10 апреля 2013 г. № 316 были определены сроки подведения итогов Всероссийской сельскохозяйственной переписи 2016 года: предварительных итогов - IV квартал 2017 г., окончательных - IV квартале 2018 года.

В соответствии с программой публикации предварительных итогов Всероссийской сельскохозяйственной переписи 2016 года, предварительные итоги переписи публикуются в двух томах. В томе 1 содержатся итоги в целом по Республике Марий Эл, в томе 2 - по городским округам и муниципальным районам республики.

В настоящем издании представлены предварительные итоги Всероссийской сельскохозяйственной переписи 2016 года по Республике Марий Эл в сравнении с итогами Всероссийской сельскохозяйственной переписи 2006 года, в следующих разделах:

В разделе **«Основные итоги переписи»** опубликована таблица с основными итогами переписи в разрезе категорий сельскохозяйственных производителей, включая данные, характеризующие средний размер объектов переписи по численности работников, общей земельной площади, площади сельскохозяйственных угодий, общей посевной площади, поголовью основных видов скота и птицы.

В разделе **«Число объектов переписи»** опубликована информация о числе объектов Всероссийской сельскохозяйственной переписи 2016 года, в том числе осуществлявших сельскохозяйственную и различные другие виды экономической деятельности; о распределении личных подсобных и других индивидуальных хозяйств граждан по цели производства, о числе хозяйств с заброшенными участками (пустующими домами).

В разделе **«Трудовые ресурсы»** размещены данные о трудовых ресурсах сельскохозяйственных организаций, крестьянских (фермерских) хозяйств и индивидуальных предпринимателей, возрастном составе и уровне образования работников, занятых в сельскохозяйственном производстве.

В разделе **«Земельные ресурсы»** представлены данные об общей земельной площади, размере сельскохозяйственных угодий и их структуре, площади орошаемых и осушаемых угодий.

В разделе **«Посевные площади сельскохозяйственных культур»** опубликованы данные о посевных площадях по широкому перечню сельскохозяйственных культур и их структуре.

В разделе **«Поголовье сельскохозяйственных животных»** представлены данные о поголовье сельскохозяйственных животных по половозрастным группам скота и птицы и их структуре.

В разделе **«Производственная инфраструктура, технические средства»** опубликованы данные о наличии сельскохозяйственной техники, машин и оборудования, обеспечении объектами инфраструктуры.

В разделе **«Условия ведения хозяйственной деятельности»** помещены данные о числе сельскохозяйственных организаций, крестьянских (фермерских) хозяйств и индивидуальных предпринимателей, получавших кредитные средства и субсидии (дотации).

В издании опубликованы методологические пояснения к показателям; размещены диаграммы с предварительными итогами переписи по основным показателям.

СПИСОК СОКРАЩЕНИЙ

га - гектар

в сборнике приняты условные обозначения:

- - явление отсутствует

0 - значение показателя меньше 1

0,0 - значение показателя меньше 0,1

... - данные не публикуются в целях обеспечения конфиденциальности первичных статистических данных, полученных от респондентов, в соответствии с Федеральным законом от 29 ноября 2007 г. №282-ФЗ "Об официальном статистическом учете и системе государственной статистики в Российской Федерации" (п.5, ст.4, ч.1, ст.9)

х - данные не сопоставимы по категориям обследованных объектов, либо по данным показателям категория не обследовалась.

В отдельных случаях незначительные расхождения между итогом и суммой данных объясняются их округлением.

**1. ОСНОВНЫЕ ИТОГИ ВСЕРОССИЙСКИХ СЕЛЬСКОХОЗЯЙСТВЕННЫХ ПЕРЕПИСЕЙ 2006 И 2016 ГОДОВ
В РАЗРЕЗЕ КАТЕГОРИЙ ХОЗЯЙСТВ ПО РЕСПУБЛИКЕ МАРИЙ ЭЛ**

(на 1 июля)

	Хозяйства всех категорий		в том числе											
			сельскохозяйствен- ные организации ¹⁾		крестьянские (фермерские) хозяйства и индивидуальные предприниматели		в том числе				личные подсобные и другие индивидуальные хозяйства граждан		некоммерческие объединения граждан	
	крестьянские (фермерские) хозяйства						индивидуальные предприниматели		2006	2016				
	2006	2016	2006	2016	2006	2016	2006	2016	2006	2016	2006	2016	2006	2016
Число организаций (хозяйств) - всего, единиц	x	x	452	191	2039	788	1987	539	52	249	150018	147361	238	224
из них осуществлявшие сельскохозяйственную деятельность в I полугодии	x	x	354	135	651	434	623	303	28	131	132705	118819	229	175
в процентах от общего числа соответствующей категории организаций (хозяйств)	x	x	78,3	70,7	31,9	55,1	31,4	56,2	53,8	52,6	88,5	80,6	96,2	78,1
Численность работников, занятых в организациях (хозяйствах), человек	x	x	x	12762	x	1566	x	1140	x	426	x	x	x	x
из них занятых в сельскохозяйственном производстве	x	x	21568	8689	2211	1474	2066	1130	145	344	x	x	x	x
в том числе: постоянные работники	x	x	20403	8189	1783	1117	1678	871	105	246	x	x	x	x
временные и сезонные работники	x	x	1165	500	428	357	388	259	40	98	x	x	x	x
Общая земельная площадь, га	765636,7	611710,5	683134,0	409747,1	18899,0	51029,3	17598,0	31962,3	1301,0	19067,0	55990,2	143945,7	7613,5	6988,4
из нее сельскохозяйственные угодья	639207,4	567000,2	564751,0	375516,4	18647,0	50907,2	17409,0	31864,4	1238,0	19042,8	50756,4	138590,7	5053,0	1985,9



	Хозяйства всех категорий		в том числе											
			сельскохозяйствен- ные организации ¹⁾		крестьянские (фермерские) хозяйства и индивидуальные предприниматели		в том числе				личные подсобные и другие индивидуальные хозяйства граждан		некоммерческие объединения граждан	
	крестьянские (фермерские) хозяйства						индивидуальные предприниматели							
	2006	2016	2006	2016	2006	2016	2006	2016	2006	2016	2006	2016	2006	2016
в том числе:														
пашня	458320,9	352187,0	421209,0	278925,2	11774,0	36693,2	10718,0	24174,3	1056,0	12518,9	22111,4	35055,5	3226,5	1513,1
сенокосы	51327,2	23224,9	30246,0	13613,9	1365,0	2592,4	1304,0	709,6	61,0	1882,8	19706,0	7018,6	10,2	-
пастбища	49986,7	10045,1	49424,0	9489,0	304,0	445,5	292,0	322,8	12,0	122,7	258,7	110,6	-	-
многолетние насаждения	3297,7	1696,2	1162,0	11,7	58,0	61,4	57,0	61,1	1,0	0,3	1362,9	1150,3	714,8	472,8
залежь	76275,0	179847,0	62710,0	73476,6	5146,0	11114,7	5038,0	6596,6	108,0	4518,1	7317,5	95255,7	1101,5	-
Из общей площади сельскохозяйственных угодий фактически используются, га	494588,4	368183,8	435614,0	285578,6	11584,0	37284,3	10560,0	23947,4	1024,0	13336,9	43438,9	43335,0	3951,5	1985,9
в процентах от общей площади сельскохозяйственных угодий соответствующей категории хозяйств	77,4	64,9	77,1	76,0	62,1	73,2	60,7	75,2	82,7	70,0	85,6	31,3	78,2	100,0
Посевная площадь сельскохозяйственных культур под урожай - всего, га	383083,0	300344,4	347757,2	237335,8	9987,4	32747,0	9126,4	20655,9	861,0	12091,1	22107,7	28747,0	3230,7	1514,6
в том числе: Зерновые и зернобобовые культуры - всего	195009,2	142446,2	188623,9	128432,0	6090,7	13535,4	5471,7	9277,1	619,0	4258,3	294,6	478,8	-	0,0
из них: пшеница	52776,8	57915,7	50782,0	52819,0	1884,5	4916,0	1737,0	3491,0	147,5	1425,0	110,3	180,7	-	-



	Хозяйства всех категорий		в том числе											
			сельскохозяйствен- ные организации ¹⁾		крестьянские (фермерские) хозяйства и индивидуальные предприниматели		в том числе				личные подсобные и другие индивидуальные хозяйства граждан		некоммерческие объединения граждан	
	крестьянские (фермерские) хозяйства						индивидуальные предприниматели							
	2006	2016	2006	2016	2006	2016	2006	2016	2006	2016	2006	2016	2006	2016
рожь	34870,8	18026,7	34579,0	17215,0	279,0	781,0	251,0	535,0	28,0	246,0	12,8	30,7	-	-
ячмень	64692,4	34440,4	61162,5	29914,0	3424,0	4379,0	3065,5	2850,2	358,5	1528,8	105,9	147,4	-	-
овес	22507,2	14821,2	22107,0	12315,0	360,3	2406,0	285,3	1638,5	75,0	767,5	39,9	100,2	-	-
кукуруза на зерно	-	50,0	-	50,0	-	-	-	-	-	-	-	0,0	-	-
гречиха	933,4	396,3	923,0	160,0	10,0	233,0	-	208,0	10,0	25,0	0,4	3,3	-	-
зернобобовые культуры	19189,4	14967,9	19040,4	14131,0	124,7	820,4	124,7	554,4	-	266,0	24,3	16,5	-	0,0
из них горох	8014,0	9649,7	7961,0	9241,0	51,0	403,0	51,0	225,0	-	178,0	2,0	5,7	-	-
Технические культуры - всего	6255,2	8725,6	6254,6	7630,0	0,1	1094,4	0,1	289,0	-	805,4	0,5	1,0	-	0,1
из них: лен-долгунец	2226,0	0,6	2226,0	-	-	-	-	-	-	-	-	0,6	-	-
масличные культуры- всего	3848,4	8714,9	3848,0	7630,0	-	1084,4	-	289,0	-	795,4	0,4	0,4	-	0,1
из них: подсолнечник на зерно	0,2	10,5	-	10,0	-	-	-	-	-	-	0,2	0,4	-	0,1
лен-кудряш	106,0	55,0	106,0	40,0	-	15,0	-	15,0	-	-	-	-	-	-
рапс	3391,2	6803,0	3391,0	5911,0	-	892,0	-	257,0	-	635,0	0,2	-	-	-
горчица	351,0	1666,4	351,0	1489,0	-	-	-	17,0	-	160,4	-	-	-	-
рыжик	-	180,0	-	180,0	-	-	-	-	-	-	-	-	-	-
Картофель	18898,6	12179,6	1582,7	573,0	554,6	1786,3	504,6	1506,8	50,0	279,5	14063,4	8627,0	2698,0	1193,2



	Хозяйства всех категорий		в том числе											
			сельскохозяйствен- ные организации ¹⁾		крестьянские (фермерские) хозяйства и индивидуальные предприниматели		в том числе				личные подсобные и другие индивидуальные хозяйства граждан		некоммерческие объединения граждан	
	крестьянские (фермерские) хозяйства						индивидуальные предприниматели		2006	2016				
	2006	2016	2006	2016	2006	2016	2006	2016	2006	2016	2006	2016	2006	2016
Овощные и бахчевые культуры – всего ²⁾	3691,8	3482,8	669,8	156,0	353,2	1131,0	342,2	895,2	11,0	235,8	2136,0	1876,2	532,8	319,6
из них:														
овощи открытого грунта – всего	3597,2	3338,7	669,1	156,0	352,9	1131,0	341,9	895,2	11,0	235,8	2108,6	1794,0	466,6	257,8
из них:														
капуста, кроме цветной и брокколи	1509,3	2106,7	272,5	137,0	223,6	1011,7	217,1	827,9	6,5	183,8	952,3	927,2	60,9	30,9
капуста цветная и брокколи	12,4	15,4	-	-	6,8	-	6,8	-	-	-	5,6	12,1	-	3,3
огурцы	147,2	88,6	6,1	-	0,1	2,5	0,1	-	-	2,5	105,4	68,8	35,6	17,3
помидоры	258,9	149,1	6,3	-	0,1	-	0,1	-	-	-	198,8	121,1	53,7	27,9
свекла столовая	354,9	168,1	145,9	14,0	41,1	47,4	39,6	17,4	1,5	30,0	133,7	89,4	34,1	17,3
морковь столовая	579,6	244,4	144,6	5,0	78,4	35,1	75,9	15,6	2,5	19,5	287,6	168,2	69,0	36,1
лук репчатый	402,8	268,4	22,8	-	2,2	28,8	2,2	28,8	-	-	258,5	180,2	119,3	59,5
чеснок	102,0	93,1	-	-	-	-	-	-	-	-	63,6	71,5	38,5	21,5
кабачки, патиссоны	41,8	61,1	2,7	-	0,1	-	0,1	-	-	-	30,6	47,1	8,4	14,0
продовольственные бахчевые культуры	0,1	1,6	-	-	-	-	-	-	-	-	0,1	1,5	0,0	0,1
Кормовые культуры - всего	159228,2	133510,3	150626,2	100544,8	2988,8	15200,0	2807,8	8687,9	181,0	6512,1	5613,2	17763,9	-	1,6
из них:														
травы однолетние	31632,6	17604,2	31213,7	15183,8	89,6	1760,6	88,6	1512,6	1,0	248,0	329,3	659,8	-	-



	Хозяйства всех категорий		в том числе											
			сельскохозяйствен- ные организации ¹⁾		крестьянские (фермерские) хозяйства и индивидуальные предприниматели		в том числе				личные подсобные и другие индивидуальные хозяйства граждан		некоммерческие объединения граждан	
	крестьянские (фермерские) хозяйства						индивидуальные предприниматели							
	2006	2016	2006	2016	2006	2016	2006	2016	2006	2016	2006	2016	2006	2016
травы многолетние	118933,0	112254,7	111027,2	82416,0	2854,2	12899,6	2674,2	6933,0	180,0	5966,6	5051,6	16938,1	-	1,0
кормовые культуры на силос (без кукурузы)	2592,0	1036,0	2580,0	916,0	12,0	120,0	12,0	120,0	-	-	-	-	-	-
кукуруза на корм	1024,2	1959,5	1023,0	1850,0	-	108,0	-	108,0	-	-	1,2	1,5	-	-
корнеплодные кормовые культуры, включая свеклу сахарную на корм скоту	848,6	232,6	640,3	115,0	15,2	14,3	15,2	14,3	-	-	193,1	102,9	-	0,4
Структура посевных площадей по видам сельскохозяйственных культур (в процентах от общей посевной площади соответствующей категории хозяйств)														
Зерновые и зернобобовые культуры - всего	50,9	47,4	54,2	54,1	61,0	41,3	60,0	44,9	71,9	35,2	1,3	1,7	-	...
из них:														
пшеница	13,8	19,3	14,6	22,3	18,9	15,0	19,0	16,9	17,1	11,8	0,5	0,6	-	-
рожь	9,1	6,0	9,9	7,3	2,8	2,4	2,8	2,6	3,3	2,0	0,1	0,1	-	-
ячмень	16,9	11,5	17,6	12,6	34,3	13,4	33,6	13,8	41,6	12,6	0,5	0,5	-	-
овес	5,9	4,9	6,4	5,2	3,6	7,3	3,1	7,9	8,7	6,3	0,2	0,3	-	-
кукуруза на зерно	-	0,0	-	...	-	-	-	-	-	-	-	-	-	-



	Хозяйства всех категорий		в том числе											
			сельскохозяйствен- ные организации ¹⁾		крестьянские (фермерские) хозяйства и индивидуальные предприниматели		в том числе				личные подсобные и другие индивидуальные хозяйства граждан		некоммерческие объединения граждан	
	крестьянские (фермерские) хозяйства						индивидуальные предприниматели							
	2006	2016	2006	2016	2006	2016	2006	2016	2006	2016	2006	2016	2006	2016
гречиха	0,2	0,1	0,3	0,1	0,1	0,7	-	1,0	1,2	...	0,0	...	-	-
зернобобовые культуры	5,0	5,0	5,5	6,0	1,2	2,5	1,4	2,7	-	2,2	0,1	0,1	-	...
из них горох	2,1	3,2	2,3	3,9	0,5	1,2	0,6	1,1	-	...	0,0	0,0	-	-
Технические культуры - всего	1,6	2,9	1,8	3,2	0,0	3,3	0,0	1,4	-	6,7	0,0	0,0	-	0,0
из них: лен-долгунец	0,6	0,0	0,6	-	-	-	-	-	-	-	-	0,0	-	-
масличные культуры - всего	1,0	2,9	1,1	3,2	-	3,3	-	1,4	-	6,6	0,0	0,0	-	0,0
из них: подсолнечник на зерно	0,0	0,0	-	0,0	-	-	-	-	-	-	0,0	0,0	-	0,0
лен-кудряш	0,0	0,0	0,0	0,0	-	0,0	-	0,1	-	-	-	-	-	-
рапс	0,9	2,3	1,0	2,5	-	2,7	-	1,2	-	5,3	0,0	-	-	-
горчица	0,1	0,6	0,1	0,6	-	0,5	-	0,1	-	1,3	-	-	-	-
рыжик	-	0,1	-	0,1	-	-	-	-	-	-	-	-	-	-
Картофель	4,9	4,1	0,5	0,2	5,6	5,5	5,5	7,3	5,8	2,3	63,6	30,0	83,5	78,8
Овощные и бахчевые культуры – всего	1,0	1,2	0,2	0,1	3,5	3,5	3,7	4,3	1,3	2,0	9,7	6,5	16,5	21,1
из них: овощи открытого грунта – всего	0,9	1,1	0,2	0,1	3,5	3,5	3,7	4,3	1,3	2,0	9,5	6,2	14,4	17,0



	Хозяйства всех категорий		в том числе												
			сельскохозяйствен- ные организации ¹⁾		крестьянские (фермерские) хозяйства и индивидуальные предприниматели		в том числе				личные подсобные и другие индивидуальные хозяйства граждан		некоммерческие объединения граждан		
	крестьянские (фермерские) хозяйства						индивидуальные предприниматели								
	2006	2016	2006	2016	2006	2016	2006	2016	2006	2016	2006	2016	2006	2016	
из них:															
капуста, кроме цветной и брокколи	0,4	0,7	0,1	0,1	2,3	3,1	2,5	4,0	0,8	1,5	4,3	3,2	1,9	2,0	
капуста цветная и брокколи	0,0	0,0	-	-	0,1	-	0,1	-	-	-	0,0	0,0	-	0,2	
огурцы	0,0	0,0	0,0	-	0,0	0,0	0,0	-	-	0,0	0,5	0,2	1,1	1,1	
помидоры	0,1	0,0	0,0	-	0,0	-	0,0	-	-	-	0,9	0,4	1,7	1,8	
свекла столовая	0,1	0,1	0,0	0,0	0,4	0,1	0,4	0,1	0,2	0,2	0,6	0,3	1,1	1,1	
морковь столовая	0,2	0,1	0,0	0,0	0,8	0,1	0,8	0,1	0,3	0,2	1,3	0,6	2,1	2,4	
лук репчатый	0,1	0,1	0,0	-	0,0	0,1	0,0	0,1	-	-	1,2	0,6	3,7	3,9	
чеснок	0,0	0,0	-	-	-	-	-	-	-	-	0,3	0,2	1,2	1,4	
кабачки, патиссоны	0,0	0,0	0,0	-	0,0	-	0,0	-	-	-	0,1	0,2	0,3	0,9	
продовольствен- ные бахчевые культуры	0,0	0,0	-	-	-	-	-	-	-	-	0,0	0,0	0,0	0,0	
Кормовые культуры - всего	41,6	44,5	43,3	42,4	29,9	46,4	30,8	42,1	21,0	53,9	25,4	61,8	-	0,1	
из них:															
травы однолетние	8,3	5,9	9,0	6,4	0,9	5,4	1,0	7,3	0,1	2,1	1,5	2,3	-	-	
травы многолетние	31,0	37,4	31,9	34,7	28,6	39,4	29,3	33,6	20,9	49,3	22,9	58,9	-	0,1	
кормовые культуры на силос (без кукурузы)	0,7	0,3	0,7	0,4	0,1	0,4	0,1	0,6	-	-	-	-	-	-	

	Хозяйства всех категорий		в том числе											
			сельскохозяйствен- ные организации ¹⁾		крестьянские (фермерские) хозяйства и индивидуальные предприниматели		в том числе				личные подсобные и другие индивидуальные хозяйства граждан		некоммерческие объединения граждан	
	крестьянские (фермерские) хозяйства						индивидуальные предприниматели							
	2006	2016	2006	2016	2006	2016	2006	2016	2006	2016	2006	2016	2006	2016
кукуруза на корм	0,3	0,7	0,3	0,8	-	0,3	-	0,5	-	-	0,0	0,0	-	-
корнеплодные кормовые культуры, включая свеклу сахарную на корм скоту	0,2	0,1	0,2	0,0	0,2	0,0	0,2	0,1	-	-	0,9	0,4	-	0,0
Площади многолетних плодовых насаждений и ягодных культур - всего, га	2341,3	1602,2	236,9	1,7	27,7	5,3	26,7	5,0	1,0	0,3	1362,4	1125,0	714,2	470,3
в том числе: семечковые культуры - всего	839,7	511,8	131,7	1,7	19,6	1,8	18,6	1,5	1,0	0,3	495,6	376,4	192,8	131,9
из них: яблоня	778,6	439,3	128,7	1,7	19,3	1,8	18,3	1,5	1,0	0,3	464,0	322,7	166,6	113,2
груша	59,0	71,2	1,5	-	0,3	-	0,3	-	-	-	31,2	52,6	25,9	18,6
косточковые культуры - всего	624,8	579,2	13,5	-	6,3	1,7	6,3	1,7	-	-	411,6	421,8	193,3	155,8
из них: слива	153,6	164,7	0,8	-	0,1	0,7	0,1	0,7	-	-	120,5	119,4	32,2	44,6
вишня	458,7	394,1	12,5	-	6,2	1,0	6,2	1,0	-	-	284,8	287,0	155,2	106,1
черешня	0,5	1,4	0,2	-	-	-	-	-	-	-	0,3	1,0	-	0,4
алыча	0,1	0,3	-	-	-	-	-	-	-	-	-	0,2	0,1	0,1
орехоплодные культуры	0,3	5,0	-	-	0,2	-	0,2	-	-	-	0,1	4,1	-	0,9
ягодники - всего ³⁾	878,8	506,2	91,7	-	1,6	1,8	1,6	1,8	-	-	455,2	322,7	330,3	181,7



	Хозяйства всех категорий		в том числе												
			сельскохозяйствен- ные организации ¹⁾		крестьянские (фермерские) хозяйства и индивидуальные предприниматели		в том числе				личные подсобные и другие индивидуальные хозяйства граждан		некоммерческие объединения граждан		
	крестьянские (фермерские) хозяйства						индивидуальные предприниматели								
	2006	2016	2006	2016	2006	2016	2006	2016	2006	2016	2006	2016	2006	2016	
из них:															
земляника, клубника	279,0	196,0	3,7	-	-	1,3	-	1,3	-	-	-	133,7	126,6	141,6	68,2
малина, ежевика	300,3	190,3	8,4	-	0,1	-	0,1	-	-	-	-	164,7	120,5	127,1	69,9
смородина всех видов	151,8	56,3	30,7	-	0,2	-	0,2	-	-	-	-	83,4	38,9	37,5	17,4
крыжовник	52,7	20,0	0,5	-	0,1	-	0,1	-	-	-	-	37,0	13,4	15,1	6,7
рябина черноплодная	41,7	14,4	18,2	-	0,1	-	0,1	-	-	-	-	20,5	8,7	2,9	5,6
облепиха	24,1	13,3	10,5	-	-	0,5	-	0,5	-	-	-	8,8	5,4	4,9	7,5
Структура площадей многолетних плодовых насаждений и ягодных культур по видам плодово-ягодных насаждений (в процентах от общей площади плодово- ягодных насаждений соответствующей категории хозяйств):															
семечковые культуры	35,9	31,9	55,6	100,0	70,8	34,0	69,7	30,0	100,0	100,0		36,4	33,5	27,0	28,0
косточковые культуры	26,7	36,2	5,7	-	22,7	32,1	23,6	34,0	-	-		30,2	37,5	27,0	33,1
орехоплодные культуры	0,0	0,3	-	-	0,7	-	0,7	-	-	-		0,0	0,4	-	0,2
ягодники	37,5	31,6	38,7	-	5,8	34,0	6,0	36,0	-	-		33,4	28,7	46,0	38,6



	Хозяйства всех категорий		в том числе												
			сельскохозяйствен- ные организации ¹⁾		крестьянские (фермерские) хозяйства и индивидуальные предприниматели		в том числе				личные подсобные и другие индивидуальные хозяйства граждан		некоммерческие объединения граждан		
	крестьянские (фермерские) хозяйства						индивидуальные предприниматели		2006	2016					2006
	2006	2016	2006	2016	2006	2016	2006	2016	2006	2016	2006	2016	2006	2016	
Площади виноградников, га	1,0	6,7	-	-	-	-	-	-	-	-	-	0,5	3,8	0,5	2,9
Поголовье сельскохозяйственных животных, голов:															
Крупный рогатый скот	164076	83190	86074	50892	574	3129	564	2662	10	467	77428	29169	-	-	
Молочный и мясной крупный рогатый скот	164076	83190	86074	50892	574	3129	564	2662	10	467	77428	29169	-	-	
из него коровы	68868	32514	32699	17708	217	1498	214	1263	3	235	35952	13308	-	-	
Молочный крупный рогатый скот	164059	81798	86059	50678	574	1951	564	1484	10	467	77426	29169	-	-	
Мясной крупный рогатый скот	17	1392	15	214	-	1178	-	1178	-	-	2	-	-	-	
Свиньи	120885	268483	78716	257506	1063	954	1055	945	8	9	41086	10020	20	...	
Овцы и козы - всего	81690	50473	1352	3115	353	2058	344	1704	9	354	79983	45297	2	...	
овцы	66533	31340	547	1068	344	1363	335	1203	9	160	65642	28909	-	-	
козы	15157	19133	805	2047	9	695	9	501	-	194	14341	16388	2	...	
Птица - всего	2969269	10108707	2170247	9489016	19604	48958	1556	17347	18048	31611	779097	570577	321	156	
Птица сельскохозяйствен- ная - всего	2968915	10107557	2170247	9488866	19604	48958	1556	17347	18048	31611	778743	569577	321	156	
в том числе:															
куры - всего	2775723	9923775	2151860	9459211	1169	776	1126	637	43	139	622373	463635	321	153	



	Хозяйства всех категорий		в том числе											
			сельскохозяйствен- ные организации ¹⁾		крестьянские (фермерские) хозяйства и индивидуальные предприниматели		в том числе				личные подсобные и другие индивидуальные хозяйства граждан		некоммерческие объединения граждан	
	крестьянские (фермерские) хозяйства						индивидуальные предприниматели							
	2006	2016	2006	2016	2006	2016	2006	2016	2006	2016	2006	2016	2006	2016
из них:														
куры-несушки	1164714	1270316	747173	932560	763	540	740	502	23	38	416494	337098	284	118
куры яичных пород	1666488	1381694	1079885	1014653	1082	606	1039	567	43	39	585242	366327	279	108
куры мясных и мясо- яичных пород	1109235	8542081	1071975	8444558	87	170	87	70	-	100	37131	97308	42	45
утки	63447	59371	-	-	193	580	193	580	-	-	63254	58788	-	3
гуси	119222	104230	10520	18935	18224	47402	219	15980	18005	31422	90478	37893	-	-
индейки	2548	8724	-	-	18	50	18	-	-	50	2530	8674	-	-
цесарки	7975	11457	7867	10720	-	150	-	150	-	-	108	587	-	-
Прочие виды птицы - всего	354	1150	-	150	-	-	-	-	-	-	354	1000	-	-
из них перепелки	354	1144	-	150	-	-	-	-	-	-	354	994	-	-
Лошади	2313	3662	1233	2708	11	139	11	138	-	1	1069	814	-	1
Кролики домашние	21975	32250	-	200	-	925	-	925	-	-	21951	31105	24	20
Звери пушные (клеточного разведения):														
Лисицы	1655	-	1655	-	-	-	-	-	-	-	-	-	-	-
Песцы	1701	5	1701	-	-	-	-	-	-	-	-	...	-	-
Норки	12078	-	12078	-	-	-	-	-	-	-	-	-	-	-
Нутрии	38	17	31	-	-	-	-	-	-	-	7	17	-	-



	Хозяйства всех категорий		в том числе											
			сельскохозяйствен- ные организации ¹⁾		крестьянские (фермерские) хозяйства и индивидуальные предприниматели		в том числе				личные подсобные и другие индивидуальные хозяйства граждан		некоммерческие объединения граждан	
	крестьянские (фермерские) хозяйства						индивидуальные предприниматели		2006	2016				
	2006	2016	2006	2016	2006	2016	2006	2016	2006	2016	2006	2016	2006	2016
Пчелы медоносные (семьи), штук	30661	29769	1886	702	129	1636	126	1160	3	476	28646	27428	-	3
Наличие сельскохозяйственной техники, штук:														
Тракторы	8021	7429	3971	1604	409	513	388	401	21	112	3641	5312	x	x
Комбайны:														
зерноуборочные	960	380	886	282	74	98	73	68	1	30	x	x	x	x
кукурузоуборочные	19	...	18	-	...	-	-	-	x	x	x	x
картофеле- уборочные	164	86	133	25	31	61	26	55	5	6	x	x	x	x
кормоуборочные	318	146	318	130	-	16	-	11	-	5	x	x	x	x
Машины свеклоуборочные (без ботвоуборочных)	11	3	11	3	-	-	-	-	-	-	x	x	x	x
Установки доильные	386	301	347	140	10	5	10	5	-	-	29	156	x	x
Автомобили грузовые	6074	4644	2723	1008	207	181	190	133	17	48	3144	3455	x	x
Автомобили легковые	20402	45595	x	x	-	x	-	x	-	x	20402	45595	x	x
Мотоблоки ⁴⁾	1261	12346	2	x	2	x	2	x	-	x	1257	12346	x	x
Плуги	1563	766	1297	460	270	306	259	243	11	63	x	x	x	x
Косилки	681	404	521	240	160	164	155	121	5	43	x	x	x	x
Сеялки	1341	660	1225	495	116	165	113	133	3	32	x	x	x	x



	Хозяйства всех категорий		в том числе											
			сельскохозяйствен- ные организации ¹⁾		крестьянские (фермерские) хозяйства и индивидуальные предприниматели		в том числе				личные подсобные и другие индивидуальные хозяйства граждан		некоммерческие объединения граждан	
	крестьянские (фермерские) хозяйства						индивидуальные предприниматели		2006	2016				
	2006	2016	2006	2016	2006	2016	2006	2016	2006	2016	2006	2016	2006	2016
Обеспеченность сельскохозяйственных организаций (хозяйств) сельскохозяйственной техникой														
Нагрузка пашни на один трактор, га	x	x	106,1	173,9	28,8	71,5	27,6	60,3	50,3	111,8	x	x	x	x
Приходится посевов (посадки) соответствующих культур на один комбайн, га:														
зерноуборочный	x	x	212,9	455,4	82,3	138,1	75,0	136,4	619,0	141,9	x	x	x	x
кукурузоуборочный	x	x	-	...	-	-	-	-	-	-	x	x	x	x
картофеле- уборочный	x	x	11,9	22,9	17,9	29,3	19,4	27,4	10,0	46,6	x	x	x	x
свеклоуборочную машину (без ботвоуборочных)	x	x	58,3	-	-	-	-	-	-	-	x	x	x	x
В среднем на одно хозяйство (объединение):														
численность работников, человек ⁵⁾	x	x	105	104	3	4	3	4	5	3	x	x	x	x
общая земельная площадь, га	x	x	1511,4	2145,3	9,3	64,8	8,9	59,3	25,0	76,6	0,4	1,0	32,0	31,2



	Хозяйства всех категорий		в том числе											
			сельскохозяйствен- ные организации ¹⁾		крестьянские (фермерские) хозяйства и индивидуальные предприниматели		в том числе				личные подсобные и другие индивидуальные хозяйства граждан		некоммерческие объединения граждан	
	крестьянские (фермерские) хозяйства						индивидуальные предприниматели		2006	2016				
	2006	2016	2006	2016	2006	2016	2006	2016						
площадь сельскохозяйственных угодий, га	x	x	1249,4	1966,1	9,1	64,6	8,8	59,1	23,8	76,5	0,3	0,9	21,2	8,9
общая посевная площадь сельскохозяйственных культур, га ⁶⁾	x	x	1080,0	2119,1	19,1	90,7	x	80,1	x	117,4	0,2	0,3	x	8,7
поголовье сельскохозяйственных животных, голов ⁷⁾ :	x	x												
скот крупный рогатый	x	x	503	795	7	28	7	43	3	9	2	2	-	-
из него коровы	x	x	211	290	3	18	3	25	2	8	1	1	-	-
свиньи	x	x	937	85835	18	60	16	68	5	5	2	2	x	3
птица	x	x	180854	593064	306	2331	26	1156	6016	5269	16	16	x	22

¹⁾ С учетом методологии Росстата по применению ценза отнесения подсобных сельскохозяйственных предприятий несельскохозяйственных организаций к сельскохозяйственным организациям в 2006 и 2016 годах.

²⁾ Включая овощи закрытого грунта по личным подсобным и другим индивидуальным хозяйствам граждан и некоммерческим объединениям.

³⁾ Включая ягодники в междурядьях сада.

⁴⁾ Включая мотокультиваторы со сменными орудиями по личным подсобным и другим индивидуальным хозяйствам граждан.

⁵⁾ В расчете на одну организацию (хозяйство), осуществляющую сельскохозяйственную деятельность в I полугодии.

⁶⁾ В расчете на одну организацию (хозяйство), имеющую общую посевную площадь.

⁷⁾ В расчете на одну организацию (хозяйство), имеющую поголовье скота соответствующего вида.



2. ЧИСЛО СЕЛЬСКОХОЗЯЙСТВЕННЫХ ОРГАНИЗАЦИЙ, КРЕСТЬЯНСКИХ (ФЕРМЕРСКИХ) ХОЗЯЙСТВ И ИНДИВИДУАЛЬНЫХ ПРЕДПРИНИМАТЕЛЕЙ

(на 1 июля 2016 года; единиц)

	Сельско- хозяйствен- ные организации	в том числе					Крестьян- ские (фермер- ские) хозяйства и индивидуаль- ные предпри- ниматели	в том числе			индивидуаль- ные предпри- ниматели
		сельско- хозяйствен- ные организации, не относя- щиеся к субъектам	малые предприятия	из них		подсобные сельско- хозяйствен- ные предприятия несельско- хозяйствен-		крестьян- ские (фермер- ские) хозяйства	из них		
				малые предприятия (без микро- предприя- тий)	микро- предприятия				юриди- ческие лица	главы крестьян- ских (фермер- ских) хозяйств	
Число организаций (хозяйств) - всего	191	32	140	52	88	19	788	539	21	518	249
из них:											
осуществлявшие сельскохозяйственную деятельность в 2015 году	140	22	106	50	56	12	419	287	10	277	132
в процентах от общего числа соответствующей категории хозяйств	73,3	68,8	75,7	96,2	63,6	63,2	53,2	53,2	47,6	53,5	53,0
осуществлявшие сельскохозяйственную деятельность в I полугодии 2016 года	135	22	101	49	52	12	434	303	14	289	131
в процентах от общего числа соответствующей категории хозяйств	70,7	68,8	72,1	94,2	59,1	63,2	55,1	56,2	66,7	55,8	52,6



**3. ЧИСЛО СЕЛЬСКОХОЗЯЙСТВЕННЫХ ОРГАНИЗАЦИЙ,
КРЕСТЬЯНСКИХ (ФЕРМЕРСКИХ) ХОЗЯЙСТВ И ИНДИВИДУАЛЬНЫХ ПРЕДПРИНИМАТЕЛЕЙ,
ОСУЩЕСТВЛЯВШИХ РАЗЛИЧНЫЕ ВИДЫ СЕЛЬСКОХОЗЯЙСТВЕННОЙ ДЕЯТЕЛЬНОСТИ В I ПОЛУГОДИИ 2016 ГОДА**

(единиц)

	Сельско- хозяйствен- ные органи- зации	в том числе					Крестьянские (фермерские) хозяйства и индиви- дуальные предпри- ниматели	в том числе	
		сельскохозяй- ственные организации, не относя- щиеся к субъектам малого предприни- мательства	малые предприятия	из них		подсобные сельско- хозяйствен- ные предпри- ятия несельско- хозяй- ственных организаций		крестьянские (фермерские) хозяйства	индивиду- альные предпри- ниматели
				малые предприятия (без микро- предприятий)	микро- предприятия				
Число организаций (хозяйств), осуществлявших сельскохозяйственную деятельность в 1 полугодии 2016 года - всего	135	22	101	49	52	12	434	303	131
из них по видам деятельности:									
выращивание зерновых, технических и прочих сельскохозяйственных культур	112	14	87	43	44	11	355	255	100
овощеводство, декоративное садоводство и производство продукции питомников	11	2	9	4	5	-	144	131	13
выращивание фруктов, орехов, культур для производства напитков и пряностей	1	1	-	-	-	-	7	6	1
разведение крупного рогатого скота	64	11	50	35	15	3	112	62	50
разведение овец, коз, лошадей, ослов, мулов и лошаков	26	7	17	12	5	2	33	28	5
разведение свиней	3	3	-	-	-	-	16	14	2
разведение сельскохозяйственной птицы	16	10	6	4	2	-	21	15	6
разведение пчел	4	1	3	2	1	-	23	16	7



	Сельско-хозяйственные организации	в том числе					Крестьянские (фермерские) хозяйства и индивидуальные предприниматели	в том числе	
		сельскохозяйственные организации, не относящиеся к субъектам малого предпринимательства	малые предприятия	из них		подсобные сельскохозяйственные предприятия несельскохозяйственных организаций		крестьянские (фермерские) хозяйства	индивидуальные предприниматели
				малые предприятия (без микропредприятий)	микропредприятия				
разведение кроликов и пушных зверей в условиях фермы	1	-	1	-	1	-	5	5	-
предоставление услуг в области растениеводства и декоративного садоводства	6	-	6	1	5	-	3	2	1
предоставление услуг в области животноводства, кроме ветеринарных услуг	2	-	2	1	1	-	2	1	1
в процентах от общего числа соответствующей категории организаций (хозяйств):									
выращивание зерновых, технических и прочих сельскохозяйственных культур	83,0	63,6	86,1	87,8	84,6	91,7	81,8	84,2	76,3
овощеводство, декоративное садоводство и производство продукции питомников	8,1	9,1	8,9	8,2	9,6	-	33,2	43,2	9,9
выращивание фруктов, орехов, культур для производства напитков и пряностей	0,7	4,5	-	-	-	-	1,6	2,0	0,8
разведение крупного рогатого скота	47,4	50,0	49,5	71,4	28,8	25,0	25,8	20,5	38,2
разведение овец, коз, лошадей, ослов, мулов и лошаков	19,3	31,8	16,8	24,5	9,6	16,7	7,6	9,2	3,8

Продолжение таблицы 3

	Сельско-хозяйственные организации	в том числе					Крестьянские (фермерские) хозяйства и индивидуальные предприниматели	в том числе	
		сельскохозяйственные организации, не относящиеся к субъектам малого предпринимательства	малые предприятия	из них		подсобные сельскохозяйственные предприятия несельскохозяйственных организаций		крестьянские (фермерские) хозяйства	индивидуальные предприниматели
				малые предприятия (без микропредприятий)	микропредприятия				
разведение свиней	2,2	13,6	-	-	-	-	3,7	4,6	1,5
разведение сельскохозяйственной птицы	11,9	45,5	5,9	8,2	3,8	-	4,8	5,0	4,6
разведение пчел	3,0	4,5	3,0	4,1	1,9	-	5,3	5,3	5,3
разведение кроликов и пушных зверей в условиях фермы	0,7	-	1,0	-	1,9	-	1,2	1,7	-
предоставление услуг в области растениеводства и декоративного садоводства	4,4	-	5,9	2,0	9,6	-	0,7	0,7	0,8
предоставление услуг в области животноводства, кроме ветеринарных услуг	1,5	-	2,0	2,0	1,9	-	0,5	0,3	0,8



4. ЧИСЛО ЛИЧНЫХ ПОДСОБНЫХ И ДРУГИХ ИНДИВИДУАЛЬНЫХ ХОЗЯЙСТВ ГРАЖДАН

(на 1 июля 2016 года; единиц)

	Личные подсобные и другие индивидуальные хозяйства граждан	в том числе хозяйства			
		личные подсобные	граждан, имеющих земельные участки для индивидуального жилищного строительства ¹⁾	граждан, имеющих земельные участки (садовые, огородные, дачные и другие), не входящих в объединения	граждан, не имеющих земли, но имеющих сельскохозяйственных животных
Личные подсобные и другие индивидуальные хозяйства граждан - всего					
Число хозяйств - всего	147361	135729	6550	5036	46
из них производящие сельскохозяйственную продукцию в 1 полугодии 2016 года	118819	107995	6320	4458	46
в процентах от числа хозяйств соответствующей категории	80,6	79,6	96,5	88,5	100,0
Распределение хозяйств населения по цели производства:					
самообеспечение продовольствием	117406	106664	6249	4447	46
в процентах от числа хозяйств соответствующей категории	98,8	98,8	98,9	99,8	100,0
дополнительный источник денежных средств	17086	16795	159	130	2
в процентах от числа хозяйств соответствующей категории	14,4	15,6	2,5	2,9	4,3
основной источник денежных средств	248	247	1	-	-
в процентах от числа хозяйств соответствующей категории	0,2	0,2	0,0	-	-
Число хозяйств с заброшенными земельными участками (пустующими домами)	22324	21858	115	351	-
в процентах от общего числа соответствующей категории хозяйств	15,1	16,1	1,8	7,0	-
в том числе:					
хозяйства граждан в сельских поселениях					
Число хозяйств - всего	106288	98586	3423	4271	8
из них производящие сельскохозяйственную продукцию в 1 полугодии 2016 года	81118	74066	3257	3787	8
в процентах от числа хозяйств соответствующей категории	76,3	75,1	95,2	88,7	100,0



	Личные подсобные и другие индивидуальные хозяйства граждан	в том числе хозяйства			
		личные подсобные	граждан, имеющих земельные участки для индивидуального жилищного строительства ¹⁾	граждан, имеющих земельные участки (садовые, огородные, дачные и другие), не входящих в объединения	граждан, не имеющих земли, но имеющих сельскохозяйственных животных
Распределение хозяйств населения по цели производства:					
самообеспечение продовольствием	79901	72908	3207	3778	8
в процентах от числа хозяйств соответствующей категории	98,5	98,4	98,5	99,8	100,0
дополнительный источник денежных средств	15808	15576	124	107	1
в процентах от числа хозяйств соответствующей категории	19,5	21,0	3,8	2,8	12,5
основной источник денежных средств	216	215	1	-	-
в процентах от числа хозяйств соответствующей категории	0,3	0,3	0,0	-	-
Число хозяйств с заброшенными земельными участками (пустующими домами)	20056	19635	107	314	-
в процентах от общего числа соответствующей категории хозяйств	18,9	19,9	3,1	7,4	-
хозяйства граждан в городских округах и городских поселениях					
Число хозяйств - всего	41073	37143	3127	765	38
из них производящие сельскохозяйственную продукцию в 1 полугодии 2016 года	37701	33929	3063	671	38
в процентах от числа хозяйств соответствующей категории	91,8	91,3	98,0	87,7	100,0
Распределение хозяйств населения по цели производства:					
самообеспечение продовольствием	37505	33756	3042	669	38
в процентах от числа хозяйств соответствующей категории	99,5	99,5	99,3	99,7	100,0
дополнительный источник денежных средств	1278	1219	35	23	1
в процентах от числа хозяйств соответствующей категории	3,4	3,6	1,1	3,4	2,6



	Личные подсобные и другие индивидуальные хозяйства граждан	в том числе хозяйства			
		личные подсобные	граждан, имеющих земельные участки для индивидуального жилищного строительства ¹⁾	граждан, имеющих земельные участки (садовые, огородные, дачные и другие), не входящих в объединения	граждан, не имеющих земли, но имеющих сельскохозяйственных животных
основной источник денежных средств	32	32	-	-	-
в процентах от числа хозяйств соответствующей категории	0,1	0,1	-	-	-
Число хозяйств с заброшенными земельными участками (пустующими домами)	2268	2223	8	37	-
в процентах от общего числа соответствующей категории хозяйств	5,5	6,0	0,3	4,8	-

¹⁾ Хозяйства граждан, имеющие земельные участки площадью 4 и более соток и занимающиеся сельскохозяйственным производством.

5. ЧИСЛО НЕКОММЕРЧЕСКИХ ОБЪЕДИНЕНИЙ ГРАЖДАН

(на 1 июля 2016 года; единиц)

	Некоммерческие объединения граждан	в том числе		
		садоводческие	огороднические	дачные
Число некоммерческих объединений граждан - всего	224	177	45	2
из них осуществлявшие сельскохозяйственную деятельность в 1 полугодии 2016 года	175	145	28	2
в процентах от общего числа объединений соответствующего вида	78,1	81,9	62,2	100,0
Количество земельных участков в объединениях граждан - всего	84232	79829	4375	28
из них освоено	50465	48300	2138	27
в процентах от общего количества земельных участков в объединениях соответствующего вида	59,9	60,5	48,9	96,4
Количество земельных участков в среднем на одно объединение	376	451	97	14
Распределение некоммерческих объединений граждан по году создания:				
до 1971	20	17	3	-
1971 - 1980	41	33	8	-
1981 - 1990	75	56	19	-
1991 - 2000	78	64	14	-
2001 - 2010	6	5	-	1
2011 - 2013	4	2	1	1
2014	-	-	-	-
2015	-	-	-	-
2016	-	-	-	-



	Некоммерческие объединения граждан - всего	в том числе		
		садоводческие	огороднические	дачные
в процентах от общего числа некоммерческих объединений соответствующего вида:				
до 1971	8,9	9,6	6,7	-
1971 - 1980	18,3	18,6	17,8	-
1981 - 1990	33,5	31,6	42,2	-
1991 - 2000	34,8	36,2	31,1	-
2001 - 2010	2,7	2,8	-	50,0
2011 - 2013	1,8	1,1	2,2	50,0
2014	-	-	-	-
2015	-	-	-	-
2016	-	-	-	-

6. ТРУДОВЫЕ РЕСУРСЫ СЕЛЬСКОХОЗЯЙСТВЕННЫХ ОРГАНИЗАЦИЙ

(на 1 июля 2016 года)

	Сельскохозяйствен- ные организации ¹⁾	в том числе			
		сельскохозяйствен- ные организации, не относящиеся к субъектам малого предпринимательства	малые предприятия	из них	
				малые предприятия (без микропредприятий)	микропредприятия
Среднегодовая численность всех работников (средняя численность работников) в 2015 году - всего, человек	12709	9907	2802	2386	416
из них занятых в сельскохозяйственном производстве	8493	5849	2644	2320	324
в процентах от общего числа занятых в организации	66,8	59,0	94,4	97,2	77,9
Численность работников на 1 июля 2016 года - всего, человек	12762	10014	2748	2353	395
из них занятых в сельскохозяйственном производстве	8689	5964	2725	2343	382
в том числе:					
постоянные работники	8189	5722	2467	2150	317
временные и сезонные работники	500	242	258	193	65
в процентах от общей численности занятых в сельскохозяйственном производстве:					
постоянные работники	94,2	95,9	90,5	91,8	83,0
временные и сезонные работники	5,8	4,1	9,5	8,2	17,0
В среднем в расчете на 1 организацию, осуществляющую сельхозхозяйственную деятельность, человек					
численность работников на 1 июля 2016 года	104	455	27	48	8
из них занятых в сельскохозяйственном производстве	71	271	27	48	7
в том числе:					
постоянные работники	67	260	24	44	6
временные и сезонные работники	4	11	3	4	1

¹⁾ Без учета подсобных сельскохозяйственных предприятий несельскохозяйственных организаций.



7. ВОЗРАСТНОЙ СОСТАВ И УРОВЕНЬ ОБРАЗОВАНИЯ ПОСТОЯННЫХ РАБОТНИКОВ СЕЛЬСКОХОЗЯЙСТВЕННЫХ ОРГАНИЗАЦИЙ

(на 1 июля 2016 года)

	Сельскохозяйственные организации ¹⁾	в том числе	
		сельскохозяйственные организации, не относящиеся к субъектам малого предпринимательства	малые предприятия (без микропредприятий)
Численность постоянных работников, занятых в сельскохозяйственном производстве - всего, человек	7872	5722	2150
в том числе:			
мужчины	4213	3024	1189
в том числе в возрасте, лет:			
15	-	-	-
16-17	-	-	-
18-29	582	486	96
30-59	3400	2385	1015
60 и более	231	153	78
женщины	3659	2698	961
в том числе в возрасте, лет:			
15	-	-	-
16-17	-	-	-
18-29	485	405	80
30-54	2847	2083	764
55 и более	327	210	117
Распределение численности постоянных работников, занятых в сельскохозяйственном производстве, по уровню образования, человек:			
высшее профессиональное (высшее)	924	729	195
из него сельскохозяйственное	386	272	114



	Сельскохозяйственные организации ¹⁾	в том числе	
		сельскохозяйственные организации, не относящиеся к субъектам малого предпринимательства	малые предприятия (без микропредприятий)
среднее профессиональное (среднее специальное)	1795	1244	551
из него сельскохозяйственное	719	408	311
начальное профессиональное (профессионально-техническое)	2580	1719	861
среднее (полное) общее или основное общее (неполное среднее)	2130	1677	453
начальное общее или не имеют начального общего образования	443	353	90
В процентах от общей численности постоянных работников соответствующей категории организаций:			
высшее профессиональное (высшее)	11,7	12,7	9,1
из него сельскохозяйственное	4,9	4,8	5,3
среднее профессиональное (среднее специальное)	22,8	21,7	25,6
из него сельскохозяйственное	9,1	7,1	14,5
начальное профессиональное (профессионально-техническое)	32,8	30,0	40,0
среднее (полное) общее или основное общее (неполное среднее)	27,1	29,3	21,1
начальное общее или не имеют начального общего образования	5,6	6,2	4,2
Распределение численности постоянных работников-мужчин, занятых в сельскохозяйственном производстве, по уровню образования, человек:			
высшее профессиональное (высшее)	418	327	91
из него сельскохозяйственное	177	126	51
среднее профессиональное (среднее специальное)	855	597	258
из него сельскохозяйственное	285	162	123
начальное профессиональное (профессионально-техническое)	1570	1006	564



	Сельскохозяйственные организации ¹⁾	в том числе	
		сельскохозяйственные организации, не относящиеся к субъектам малого предпринимательства	малые предприятия (без микропредприятий)
среднее (полное) общее или основное общее (неполное среднее)	1156	923	233
начальное общее или не имеют начального общего образования	214	171	43
В процентах от общей численности постоянных работников - мужчин - соответствующей категории организаций:			
высшее профессиональное (высшее)	9,9	10,8	7,7
из него сельскохозяйственное	4,2	4,2	4,3
среднее профессиональное (среднее специальное)	20,3	19,7	21,7
из него сельскохозяйственное	6,8	5,4	10,3
начальное профессиональное (профессионально-техническое)	37,3	33,3	47,4
среднее (полное) общее или основное общее (неполное среднее)	27,4	30,5	19,6
начальное общее или не имеют начального общего образования	5,1	5,7	3,6
Распределение численности постоянных работников-женщин, занятых в сельскохозяйственном производстве, по уровню образования, человек:			
высшее профессиональное (высшее)	506	402	104
из него сельскохозяйственное	209	146	63
среднее профессиональное (среднее специальное)	940	647	293
из него сельскохозяйственное	434	246	188
начальное профессиональное (профессионально-техническое)	1010	713	297
среднее (полное) общее или основное общее (неполное среднее)	974	754	220
начальное общее или не имеют начального общего образования	229	182	47



	Сельскохозяйственные организации ¹⁾	в том числе	
		сельскохозяйственные организации, не относящиеся к субъектам малого предпринимательства	малые предприятия (без микропредприятий)
В процентах от общей численности постоянных работников - женщин - соответствующей категории организаций:			
высшее профессиональное (высшее)	13,8	14,9	10,8
из него сельскохозяйственное	5,7	5,4	6,6
среднее профессиональное (среднее специальное)	25,7	24,0	30,5
из него сельскохозяйственное	11,9	9,1	19,6
начальное профессиональное (профессионально-техническое)	27,6	26,4	30,9
среднее (полное) общее или основное общее (неполное среднее)	26,6	27,9	22,9
начальное общее или не имеют начального общего образования	6,3	6,7	4,9

¹⁾ Без учета микропредприятий и подсобных сельскохозяйственных предприятий несельскохозяйственных организаций.

8. ТРУДОВЫЕ РЕСУРСЫ КРЕСТЬЯНСКИХ (ФЕРМЕРСКИХ) ХОЗЯЙСТВ И ИНДИВИДУАЛЬНЫХ ПРЕДПРИНИМАТЕЛЕЙ

(на 1 июля 2016 года)

	Крестьянские (фермерские) хозяйства и индивидуальные предприниматели	в том числе			индивидуальные предприниматели
		крестьянские (фермерские) хозяйства	из них		
			юридические лица	главы крестьянских (фермерских) хозяйств	
Среднегодовая численность всех работников хозяйства (средняя численность работников) в 2015 году, человек	837	590	17	573	247
из них занятых в сельскохозяйственном производстве	788	564	17	547	224
в процентах от общего числа занятых в хозяйстве	94,1	95,6	100,0	95,5	90,7
Численность работников хозяйств на 1 июля 2016 года - всего, человек	1566	1140	30	1110	426
из них занятых в сельскохозяйственном производстве	1474	1130	28	1102	344
в том числе:					
члены КФХ (включая главу хозяйства), индивидуальные предприниматели	492	366	16	350	126
члены семей глав хозяйств, не зарегистрированные как члены крестьянского (фермерского) хозяйства, помогающие члены семей индивидуальных предпринимателей	354	288	6	282	66
наемные работники, занятые на постоянной основе	271	217	-	217	54
временные и сезонные работники	357	259	6	253	98
в процентах от общей численности занятых в сельскохозяйственном производстве:					
наемные работники, занятые на постоянной основе	18,4	19,2	-	19,7	15,7
временные и сезонные работники	24,2	22,9	21,4	23,0	28,5



	Крестьянские (фермерские) хозяйства и индивидуальные предприниматели	в том числе			индивидуальные предприниматели
		крестьянские (фермерские) хозяйства	из них		
			юридические лица	главы крестьянских (фермерских) хозяйств	
В среднем в расчете на одно хозяйство, осуществляющее сельскохозяйственную деятельность, человек					
численность всех работников хозяйства на 1 июля 2016 года	4	4	2	4	3
из них занятых в сельскохозяйственном производстве	3	4	2	4	3
из них:					
наемные работники, занятые на постоянной основе	1	1	-	1	0
временные и сезонные работники	1	1	0	1	1

9. ПЛОЩАДЬ ЗЕМЕЛЬ В ХОЗЯЙСТВАХ ВСЕХ КАТЕГОРИЙ

(на 1 июля 2016 года; гектаров)

	Общая площадь земли	из нее сельскохозяйственные угодья	в том числе					Из общей площади сельскохозяйственных угодий фактически используются	Мелиорированные земли			
			пашня	сенокосы	пастбища	многолетние насаждения	залежь		орошаемые сельскохозяйственные угодья	из них с фактически действующей оросительной системой	осушаемые сельскохозяйственные угодья	из них с фактически действующей осушительной сетью
Хозяйства всех категорий - всего	611710,5	567000,2	352187,0	23224,9	10045,1	1696,2	179847,0	368183,8	2226,0	2147,0	-	-
в том числе:												
сельскохозяйственные организации	409747,1	375516,4	278925,2	13613,9	9489,0	11,7	73476,6	285578,6	2004,0	2004,0	-	-
крестьянские (фермерские) хозяйства и индивидуальные предприниматели	51029,3	50907,2	36693,2	2592,4	445,5	61,4	11114,7	37284,3	222,0	143,0	-	-
хозяйства населения	150934,2	140576,6	36568,7	7018,6	110,6	1623,1	95255,7	45320,9	x	x	x	x



10. ПЛОЩАДЬ ЗЕМЕЛЬ СЕЛЬСКОХОЗЯЙСТВЕННЫХ ОРГАНИЗАЦИЙ

(на 1 июля 2016 года; гектаров)

	Сельскохозяйственные организации	в том числе				подсобные сельскохозяйственные предприятия несельскохозяйственных организаций
		сельскохозяйственные организации, не относящиеся к субъектам малого предпринимательства	малые предприятия	из них		
				малые предприятия (без микропредприятий)	микропредприятия	
Общая площадь земли организаций	409747,1	205781,6	198430,1	123992,1	74437,9	5535,4
из нее сельскохозяйственные угодья	375516,4	177251,9	192769,8	120013,3	72756,5	5494,7
удельный вес сельхозугодий в общей площади земли	91,6	86,1	97,1	96,8	97,7	99,3
в том числе:						
пашня	278925,2	130847,2	145262,3	102698,7	42563,6	2815,7
из нее занято под пары (включая сидеральные)	41410,8	27060,2	13389,6	9467,6	3922,0	961,0
сенокосы	13613,9	7112,0	6263,9	5273,0	990,9	476,0
пастбища	9489,0	3777,0	5702,0	4330,9	1371,1	10,0
многолетние насаждения	11,7	1,7	10,0	10,0	-	-
залежь	73476,6	35514,0	35531,6	7700,7	27830,9	2431,0
Из общей площади сельскохозяйственных угодий фактически используются	285578,6	128141,2	155330,2	111709,6	43620,6	2107,2
удельный вес фактически используемых сельхозугодий в общей площади сельскохозяйственных угодий	76,0	72,3	80,6	93,1	60,0	38,3
Из общей площади сельскохозяйственных угодий:						
орошаемые сельскохозяйственные угодья	2004,0	1750,0	254,0	224,0	30,0	-



	Сельскохозяйственные организации	в том числе				
		сельскохозяйственные организации, не относящиеся к субъектам малого предпринимательства	малые предприятия	из них		подсобные сельскохозяйственные предприятия несельскохозяйственных организаций
				малые предприятия (без микропредприятий)	микропредприятия	
из них с фактически действующей оросительной системой	2004,0	1750,0	254,0	224,0	30,0	-
осушаемые сельскохозяйственные угодья	-	-	-	-	-	-
из них с фактически действующей осушительной сетью	-	-	-	-	-	-

11. ПЛОЩАДЬ ЗЕМЕЛЬ КРЕСТЬЯНСКИХ (ФЕРМЕРСКИХ) ХОЗЯЙСТВ И ИНДИВИДУАЛЬНЫХ ПРЕДПРИНИМАТЕЛЕЙ

(на 1 июля 2016 года; гектаров)

	Крестьянские (фермерские) хозяйства и индивидуальные предприниматели	в том числе			
		крестьянские (фермерские) хозяйства	из них		индивидуальные предприниматели
			юридические лица	главы крестьянских (фермерских) хозяйств	
Общая площадь земли	51029,3	31962,3	1247,3	30715,0	19067,0
из нее сельскохозяйственные угодья	50907,2	31864,4	1245,2	30619,2	19042,8
удельный вес сельхозугодий в общей площади земли	99,8	99,7	99,8	99,7	99,9
в том числе:					
пашня	36693,2	24174,3	959,4	23214,9	12518,9
из нее занято под:					
пары (включая сидеральные)	3357,7	3059,0	19,3	3039,7	298,7
сенокосы	2592,4	709,6	116,0	593,6	1882,8
пастбища	445,5	322,8	-	322,8	122,7
многолетние насаждения	61,4	61,1	-	61,1	0,3
залежь	11114,7	6596,6	169,8	6426,8	4518,1
Из общей площади сельскохозяйственных угодий фактически используются	37284,3	23947,4	1056,1	22891,3	13336,9
удельный вес фактически используемых сельхозугодий в общей площади сельхозугодий	73,2	75,2	84,8	74,8	70,0
Из общей площади сельскохозяйственных угодий:					
орошаемые сельскохозяйственные угодья	222,0	199,0	-	199,0	23,0
из них с фактически действующей оросительной системой	143,0	120,0	-	120,0	23,0
осушаемые сельскохозяйственные угодья	-	-	-	-	-
из них с фактически действующей осушительной сетью	-	-	-	-	-



12. ПЛОЩАДЬ ЗЕМЕЛЬ ЛИЧНЫХ ПОДСОБНЫХ И ДРУГИХ ИНДИВИДУАЛЬНЫХ ХОЗЯЙСТВ ГРАЖДАН

(на 1 июля 2016 года; гектаров)

	Общая земельная площадь	из нее сельско-хозяйственные угодья	в том числе				
			пашня	сенокосы	пастбища	многолетние насаждения	залежь
Личные подсобные и другие индивидуальные хозяйства граждан - всего							
Хозяйства - всего	143945,7	138590,7	35055,5	7018,6	110,6	1150,3	95255,7
в том числе:							
личных подсобных граждан, имеющих земельные участки для индивидуального жилищного строительства ¹⁾	142200,0	137191,1	34375,9	7003,2	110,4	1076,4	94625,1
граждан, имеющих земельные участки (садовые, огородные, дачные и другие), не входящих в объединения	1144,1	862,3	449,2	12,0	0,1	40,2	360,8
Хозяйства с заброшенными земельными участками (пустующими домами)	601,7	537,3	230,4	3,4	0,1	33,6	269,8
	28644,7	x	x	x	x	x	x
в том числе:							
хозяйства граждан в сельских поселениях							
Хозяйства - всего	131092,9	127304,8	31436,1	6441,2	107,2	862,6	88457,7
в том числе:							
личных подсобных граждан, имеющих земельные участки для индивидуального жилищного строительства ¹⁾	129859,3	126253,8	30969,6	6429,1	107,0	813,5	87934,5
граждан, имеющих земельные участки (садовые, огородные, дачные и другие), не входящих в объединения	686,7	560,5	266,4	8,8	0,1	18,7	266,5
Хозяйства с заброшенными земельными участками (пустующими домами)	546,9	490,5	200,1	3,3	0,1	30,3	256,7
	26690,7	x	x	x	x	x	x



	Общая земельная площадь	из нее сельско- хозяйственные угодья	в том числе				
			пашня	сенокосы	пастбища	многолетние насаждения	залежь
хозяйства граждан в городских округах и в городских поселениях							
Хозяйства - всего	12852,9	11285,9	3619,4	577,4	3,4	287,7	6798,0
в том числе:							
личные подсобные граждан, имеющих земельные участки для индивидуального жилищного строительства ¹⁾	12340,7	10937,3	3406,4	574,1	3,4	262,9	6690,6
граждан, имеющих земельные участки (садовые, огородные, дачные и другие), не входящих в объединения	457,4	301,8	182,7	3,2	0,0	21,5	94,4
Хозяйства с заброшенными земельными участками (пустующими домами)	54,8	46,8	30,3	0,1	-	3,3	13,1
	1954,0	x	x	x	x	x	x

¹⁾ Хозяйства граждан, имеющие земельные участки площадью 4 и более соток и занимающиеся сельскохозяйственным производством.



13. СТРУКТУРА СЕЛЬСКОХОЗЯЙСТВЕННЫХ УГОДИЙ ПО КАТЕГОРИЯМ ХОЗЯЙСТВ

(на 1 июля 2016 года; в процентах от площади сельскохозяйственных угодий соответствующего вида в хозяйствах всех категорий)

	Сельско-хозяйственные угодья	в том числе					Из общей площади сельскохозяйственных угодий фактически используются	Мелиорированные земли			
		пашня	сенокосы	пастбища	многолетние насаждения	залежь		орошаемые сельскохозяйственные угодья	из них с фактически действующей оросительной системой	осушаемые сельскохозяйственные угодья	из них с фактически действующей осушительной сетью
Хозяйства всех категорий - всего	100,0	100,0	100,0	100,0	100,0	100,0	100,0	100,0	100,0	100,0	100,0
в том числе:											
сельскохозяйственные организации	66,2	79,2	58,6	94,5	0,7	40,9	77,6	90,0	93,3	-	-
из них:											
сельскохозяйственные организации, не относящиеся к субъектам малого предпринимательства	31,3	37,2	30,6	37,6	0,1	19,7	34,8	78,6	81,5	-	-
малые предприятия	34,0	41,2	27,0	56,8	0,6	19,8	42,2	11,4	11,8	-	-
подсобные сельскохозяйственные предприятия несельскохозяйственных организаций	1,0	0,8	2,0	0,1	-	1,4	0,6	-	-	-	-
крестьянские (фермерские) хозяйства и индивидуальные предприниматели	9,0	10,4	11,2	4,4	3,6	6,2	10,1	10,0	6,7	-	-
из них:											
крестьянские (фермерские) хозяйства	5,6	6,9	3,1	3,2	3,6	3,7	6,5	8,9	5,6	-	-
индивидуальные предприниматели	3,4	3,6	8,1	1,2	0,0	2,5	3,6	1,0	1,1	-	-
хозяйства населения	24,8	10,4	30,2	1,1	95,7	53,0	12,3	x	x	x	x



14. ПОСЕВНЫЕ ПЛОЩАДИ СЕЛЬСКОХОЗЯЙСТВЕННЫХ КУЛЬТУР ПОД УРОЖАЙ 2016 ГОДА В ХОЗЯЙСТВАХ ВСЕХ КАТЕГОРИЙ

(гектаров)

	Хозяйства всех категорий	в том числе		
		сельскохозяйственные организации	крестьянские (фермерские) хозяйства и индивидуальные предприниматели	хозяйства населения
Посевная площадь под урожай 2016 г. - всего	300344,4	237335,8	32747,0	30261,6
Зерновые и зернобобовые культуры - всего	142446,2	128432,0	13535,4	478,8
в том числе:				
озимые	33984,7	32281,0	1673,0	30,7
яровые	108461,4	96151,0	11862,4	448,0
пшеница - всего	57915,7	52819,0	4916,0	180,7
озимая	14130,0	13238,0	892,0	-
яровая	43785,7	39581,0	4024,0	180,7
рожь - всего	18026,7	17215,0	781,0	30,7
озимая	18026,7	17215,0	781,0	30,7
ячмень - всего	34440,4	29914,0	4379,0	147,4
яровой	34440,4	29914,0	4379,0	147,4
овес	14821,2	12315,0	2406,0	100,2
кукуруза на зерно	50,0	50,0	-	0,0
гречиха	396,3	160,0	233,0	3,3
тритикале - всего	1828,0	1828,0	-	-
озимая	1828,0	1828,0	-	-
зернобобовые культуры - всего	14967,9	14131,0	820,4	16,5
в том числе:				
горох	9649,7	9241,0	403,0	5,7
вика и виковая смесь на зерно	5289,2	4876,0	402,4	10,8
люпин кормовой (сладкий) на зерно	29,0	14,0	15,0	-



	Хозяйства всех категорий	в том числе		
		сельскохозяйственные организации	крестьянские (фермерские) хозяйства и индивидуальные предприниматели	хозяйства населения
Технические культуры - всего	8725,6	7630,0	1094,4	1,2
в том числе:				
лен-долгунец	0,6	-	-	0,6
масличные культуры - всего	8714,9	7630,0	1084,4	0,5
в том числе:				
подсолнечник на зерно	10,5	10,0	-	0,5
лен-кудряш	55,0	40,0	15,0	-
рапс-всего	6803,0	5911,0	892,0	-
яровой	6803,0	5911,0	892,0	-
горчица	1666,4	1489,0	177,4	-
рыжик	180,0	180,0	-	-
лекарственные культуры	0,0	-	-	0,0
табак	0,1	-	-	0,1
махорка	0,0	-	-	0,0
прочие технические культуры (канатник, чуфа, люфа, ворсянка, фацелия и др.)	10,0	-	10,0	-
Картофель	12179,6	573,0	1786,3	9820,3
Овощные и бахчевые культуры – всего ¹⁾	3482,8	156,0	1131,0	2195,8
овощи открытого грунта	3338,7	156,0	1131,0	2051,7
в том числе:				
капуста, кроме цветной и брокколи	2106,7	137,0	1011,7	958,0
капуста цветная и брокколи	15,4	-	-	15,4



	Хозяйства всех категорий	в том числе		
		сельскохозяйственные организации	крестьянские (фермерские) хозяйства и индивидуальные предприниматели	хозяйства населения
огурцы	88,6	-	2,5	86,1
помидоры	149,1	-	-	149,1
свекла столовая	168,1	14,0	47,4	106,7
морковь столовая	244,4	5,0	35,1	204,3
лук репчатый	268,4	-	28,8	239,7
чеснок	93,1	-	-	93,1
зеленый горошек	9,7	-	-	9,7
фасоль овощная	7,1	-	-	7,1
кукуруза сахарная	0,8	-	-	0,8
кабачки, патиссоны	61,1	-	-	61,1
тыква столовая	55,3	-	1,0	54,3
перец сладкий	29,6	-	-	29,6
баклажаны	5,5	-	-	5,5
салатные культуры	10,9	-	-	10,9
зеленные культуры	15,0	-	-	15,0
прочие овощи	10,0	-	4,6	5,4
лук-севок	8,2	-	-	8,2
маточники и семенники овощных и бахчевых культур	0,1	-	-	0,1
продовольственные бахчевые культуры - всего	1,6	-	-	1,6
в том числе:				
арбузы столовые	1,0	-	-	1,0



	Хозяйства всех категорий	в том числе		
		сельскохозяйственные организации	крестьянские (фермерские) хозяйства и индивидуальные предприниматели	хозяйства населения
дыни	0,6	-	-	0,6
Кормовые культуры - всего	133510,3	100544,8	15200,0	17765,6
в том числе:				
травы однолетние	17604,2	15183,8	1760,6	659,8
травы многолетние - всего	112254,7	82416,0	12899,6	16939,1
травы многолетние бобовые	51056,9	42174,0	5269,8	3613,1
травы многолетние злаковые	61197,8	40242,0	7629,8	13326,0
кормовые культуры на силос (без кукурузы)	1036,0	916,0	120,0	-
кукуруза на корм	1959,5	1850,0	108,0	1,5
корнеплодные кормовые культуры, включая свеклу сахарную на корм скоту	232,6	115,0	14,3	103,3
семенники и маточники кормовых культур	0,0	-	-	0,0
прочие кормовые культуры	423,3	64,0	297,5	61,8

¹⁾ Включая овощи закрытого грунта по хозяйствам населения.



**15. ПОСЕВНЫЕ ПЛОЩАДИ СЕЛЬСКОХОЗЯЙСТВЕННЫХ КУЛЬТУР ПОД УРОЖАЙ 2016 ГОДА
В СЕЛЬСКОХОЗЯЙСТВЕННЫХ ОРГАНИЗАЦИЯХ**

(гектаров)

	Сельскохозяйственные организации	в том числе				подсобные сельскохозяйственные предприятия несельскохозяйственных организаций
		сельскохозяйственные организации, не относящиеся к субъектам малого предпринимательства	малые предприятия	из них		
				малые предприятия (без микропредприятий)	микропредприятия	
Посевная площадь под урожай 2016 г. - всего	237335,8	103787,0	131694,1	93091,1	38603,0	1854,7
Зерновые и зернобобовые культуры - всего	128432,0	65132,0	62612,0	44555,0	18057,0	688,0
в том числе:						
озимые	32281,0	17776,0	14330,0	11847,0	2483,0	175,0
яровые	96151,0	47356,0	48282,0	32708,0	15574,0	513,0
пшеница - всего	52819,0	29488,0	23051,0	16078,0	6973,0	280,0
озимая	13238,0	9744,0	3354,0	2473,0	881,0	140,0
яровая	39581,0	19744,0	19697,0	13605,0	6092,0	140,0
рожь - всего	17215,0	6560,0	10620,0	9111,0	1509,0	35,0
озимая	17215,0	6560,0	10620,0	9111,0	1509,0	35,0
ячмень - всего	29914,0	15522,0	14144,0	9923,0	4221,0	248,0
яровой	29914,0	15522,0	14144,0	9923,0	4221,0	248,0
овес	12315,0	4810,0	7380,0	4606,0	2774,0	125,0
кукуруза на зерно	50,0	50,0	-	-	-	-
гречиха	160,0	20,0	140,0	40,0	100,0	-
тритикале - всего	1828,0	1472,0	356,0	263,0	93,0	-
озимая	1828,0	1472,0	356,0	263,0	93,0	-
зернобобовые культуры - всего	14131,0	7210,0	6921,0	4534,0	2387,0	-



	Сельскохозяйственные организации	в том числе					подсобные сельскохозяйственные предприятия несельскохозяйственных организаций
		сельскохозяйственные организации, не относящиеся к субъектам малого предпринимательства	малые предприятия	из них			
				малые предприятия (без микропредприятий)	микропредприятия		
в том числе:							
горох	9241,0	6046,0	3195,0	2868,0	327,0	-	
вика и виковая смесь на зерно	4876,0	1150,0	3726,0	1666,0	2060,0	-	
Технические культуры - всего	7630,0	3132,0	4498,0	1969,0	2529,0	-	
масличные культуры - всего	7630,0	3132,0	4498,0	1969,0	2529,0	-	
в том числе:							
подсолнечник на зерно	10,0	-	10,0	10,0	-	-	
лен-кудряш	40,0	-	40,0	-	40,0	-	
рапс-всего	5911,0	2492,0	3419,0	1607,0	1812,0	-	
яровой	5911,0	2492,0	3419,0	1607,0	1812,0	-	
горчица	1489,0	640,0	849,0	172,0	677,0	-	
рыжик	180,0	-	180,0	180,0	-	-	
Картофель	573,0	100,0	461,0	335,0	126,0	12,0	
Овощные и бахчевые культуры - всего	156,0	15,0	141,0	91,6	50,0	-	
овощи открытого грунта	156,0	15,0	141,0	91,6	50,0	-	
Кормовые культуры - всего	100544,8	35408,0	63982,1	46141,1	17841,0	1154,7	
в том числе:							
травы однолетние	15183,8	5730,0	9453,8	7933,0	1520,8	-	
травы многолетние - всего	82416,0	27320,0	53991,3	37818,1	16173,2	1104,7	
травы многолетние бобовые	42174,0	10159,0	31883,0	22310,0	9573,0	132,0	
травы многолетние злаковые	40242,0	17161,0	22108,3	15508,1	6600,2	972,7	



	Сельскохозяйственные организации	в том числе				подсобные сельскохозяйственные предприятия несельскохозяйственных организаций
		сельскохозяйственные организации, не относящиеся к субъектам малого предпринимательства	малые предприятия	из них		
				малые предприятия (без микропредприятий)	микропредприятия	
кормовые культуры на силос (без кукурузы)	916,0	866,0	-	-	-	50,0
кукуруза на корм	1850,0	1392,0	458,0	318,0	140,0	-
корнеплодные кормовые культуры, включая свеклу сахарную на корм скоту	115,0	100,0	15,0	8,0	7,0	-
прочие кормовые культуры	64,0	-	64,0	64,0	-	-

16. ПОСЕВНЫЕ ПЛОЩАДИ СЕЛЬСКОХОЗЯЙСТВЕННЫХ КУЛЬТУР ПОД УРОЖАЙ 2016 ГОДА В КРЕСТЬЯНСКИХ (ФЕРМЕРСКИХ) ХОЗЯЙСТВАХ И У ИНДИВИДУАЛЬНЫХ ПРЕДПРИНИМАТЕЛЕЙ

(гектаров)

	Крестьянские (фермерские) хозяйства и индивидуальные предприниматели	В том числе:			индивидуальные предприниматели
		крестьянские (фермерские) хозяйства	из них		
			юридические лица	главы крестьянских (фермерских) хозяйств	
Посевная площадь под урожай 2016 г. - всего	32747,0	20655,9	927,2	19728,7	12091,1
Зерновые и зернобобовые культуры - всего	13535,4	9277,1	364,0	8913,1	4258,3
в том числе:					
озимые	1673,0	1341,0	28,0	1313,0	332,0
яровые	11862,4	7936,1	336,0	7600,1	3926,3
пшеница - всего	4916,0	3491,0	110,0	3381,0	1425,0
озимая	892,0	806,0	-	806,0	86,0
яровая	4024,0	2685,0	110,0	2575,0	1339,0
рожь - всего	781,0	535,0	28,0	507,0	246,0
озимая	781,0	535,0	28,0	507,0	246,0
ячмень - всего	4379,0	2850,2	128,0	2722,2	1528,8
яровой	4379,0	2850,2	128,0	2722,2	1528,8
овес	2406,0	1638,5	28,0	1610,5	767,5
гречиха	233,0	208,0	70,0	138,0	25,0
зернобобовые культуры - всего	820,4	554,4	-	554,4	266,0
в том числе:					
горох	403,0	225,0	-	225,0	178,0
вика и виковая смесь на зерно	402,4	314,4	-	314,4	88,0
Технические культуры - всего	1094,4	289,0	187,0	102,0	805,4
Картофель	1786,3	1506,8	43,0	1463,8	279,5
Овощные и бахчевые культуры - всего	1131,0	895,2	11,5	883,7	235,8
овощи открытого грунта	1131,0	895,2	11,5	883,7	235,8



	Крестьянские (фермерские) хозяйства и индивидуальные предприниматели	в том числе:			
		крестьянские (фермерские) хозяйства	из них		индивидуальные предприниматели
			юридические лица	главы крестьянских (фермерских) хозяйств	
Кормовые культуры - всего	15200,0	8687,9	321,7	8366,2	6512,1
в том числе:					
травы однолетние	1760,6	1512,6	1,5	1511,1	248,0
травы многолетние - всего	12899,6	6933,0	317,9	6615,1	5966,6
травы многолетние бобовые	5269,8	2990,9	-	2990,9	2278,9
травы многолетние злаковые	7629,8	3942,1	317,9	3624,2	3687,7
кормовые культуры на силос (без кукурузы)	120,0	120,0	-	120,0	-
кукуруза на корм	108,0	108,0	-	108,0	-
корнеплодные кормовые культуры, включая свеклу сахарную на корм скоту	14,3	14,3	2,3	12,0	-
бахчевые кормовые культуры	-	-	-	-	-
семенники и маточники кормовых культур	-	-	-	-	-
прочие кормовые культуры	297,5	-	-	-	297,5

17. ПОСЕВНЫЕ ПЛОЩАДИ СЕЛЬСКОХОЗЯЙСТВЕННЫХ КУЛЬТУР ПОД УРОЖАЙ 2016 ГОДА В ХОЗЯЙСТВАХ НАСЕЛЕНИЯ

(гектаров)

	Хозяйства населения	в том числе							
		личные подсобные и другие индивидуальные хозяйства граждан	из них хозяйства			некоммерческие объединения граждан	их них		
			личные подсобные	граждан, имеющих земельные участки для индивидуального жилищного строительства ¹⁾	граждан, имеющих земельные участки (садовые, огородные, дачные и другие), не входящих в объединения		всего	садоводческие	огороднические
Посевная площадь под урожай 2016 г. - всего	30261,6	28747,0	28274,9	284,8	187,3	1514,6	1413,6	100,6	0,3
Зерновые и зернобобовые культуры - всего	478,8	478,8	478,8	-	-	0,0	0,0	-	-
в том числе:									
озимые	30,7	30,7	30,7	-	-	-	-	-	-
яровые	448,0	448,0	448,0	-	-	0,0	0,0	-	-
пшеница - всего	180,7	180,7	180,7	-	-	-	-	-	-
яровая	180,7	180,7	180,7	-	-	-	-	-	-
рожь - всего	30,7	30,7	30,7	-	-	-	-	-	-
озимая	30,7	30,7	30,7	-	-	-	-	-	-
ячмень - всего	147,4	147,4	147,4	-	-	-	-	-	-
яровой	147,4	147,4	147,4	-	-	-	-	-	-
овес	100,2	100,2	100,2	-	-	-	-	-	-
кукуруза на зерно	0,0	0,0	0,0	-	-	-	-	-	-
гречиха	3,3	3,3	3,3	-	-	-	-	-	-



	Хозяйства населения	в том числе							
		личные подсобные и другие индивидуальные хозяйства граждан	из них хозяйства			всего	некоммерческие объединения граждан		
			личные подсобные	граждан, имеющих земельные участки для индивидуального жилищного строительства ¹⁾	граждан, имеющих земельные участки (садовые, огородные, дачные и другие), не входящих в объединения		садоводческие	огороднические	дачные
зернобобовые культуры - всего	16,5	16,5	16,5	-	-	0,0	0,0	-	-
в том числе:									
горох	5,7	5,7	5,7	-	-	-	-	-	-
бобы кормовые на зерно	0,0	-	-	-	-	0,0	0,0	-	-
вика и виковая смесь на зерно	10,8	10,8	10,8	-	-	-	-	-	-
Технические культуры - всего	1,2	1,0	1,0	0,0	0,0	0,1	0,1	-	0,0
в том числе:									
лен-долгунец	0,6	0,6	0,6	-	-	-	-	-	-
масличные культуры - всего	0,5	0,4	0,3	0,0	0,0	0,1	0,1	-	0,0
в том числе:									
подсолнечник на зерно	0,5	0,4	0,3	0,0	0,0	0,1	0,1	-	0,0
лекарственные культуры	0,0	0,0	0,0	0,0	0,0	-	-	-	-
табак	0,1	0,1	0,1	-	-	-	-	-	-
махорка	0,0	0,0	0,0	0,0	-	-	-	-	-
Картофель	9820,3	8627,0	8305,2	186,9	134,9	1193,2	1102,4	90,8	0,1
Овощные и бахчевые культуры - всего	2195,8	1876,2	1820,0	28,4	27,8	319,6	310,7	8,6	0,2

	Хозяйства населения	в том числе							
		личные подсобные и другие индивидуальные хозяйства граждан	из них хозяйства			некоммерческие объединения граждан			
			личные подсобные	граждан, имеющих земельные участки для индивидуального жилищного строительства ¹⁾	граждан, имеющих земельные участки (садовые, огородные, дачные и другие), не входящих в объединения	всего	их них		
						садоводческие	огороднические	дачные	
овощи открытого грунта - всего	2051,7	1794,0	1746,3	23,8	23,9	257,8	250,3	7,3	0,2
в том числе:									
капуста, кроме цветной и брокколи	958,0	927,2	919,7	4,0	3,4	30,9	30,2	0,6	0,0
капуста цветная и брокколи	15,4	12,1	11,7	0,2	0,2	3,3	3,3	0,0	0,0
огурцы	86,1	68,8	66,0	1,6	1,2	17,3	17,2	0,1	0,0
помидоры	149,1	121,1	116,3	2,7	2,2	27,9	27,3	0,6	0,0
свекла столовая	106,7	89,4	86,3	1,6	1,6	17,3	16,7	0,6	0,0
морковь столовая	204,3	168,2	162,1	2,8	3,3	36,1	35,0	1,1	0,0
лук репчатый	239,7	180,2	168,7	5,1	6,4	59,5	57,8	1,6	0,0
чеснок	93,1	71,5	68,2	1,5	1,8	21,5	21,1	0,4	0,0
зеленый горошек	9,7	7,3	6,7	0,2	0,4	2,4	2,4	0,0	0,0
фасоль овощная	7,1	5,2	4,6	0,2	0,4	1,9	1,9	0,0	0,0
кукуруза сахарная	0,8	0,7	0,6	0,0	0,0	0,1	0,1	-	-
кабачки, патиссоны	61,1	47,1	45,0	1,0	1,1	14,0	13,0	1,0	0,0
тыква столовая	54,3	46,3	45,0	0,7	0,5	8,0	7,3	0,7	0,0
перец сладкий	29,6	23,1	21,9	0,7	0,4	6,5	6,5	0,0	0,0



	Хозяйства населения	в том числе							
		личные подсобные и другие индивидуальные хозяйства граждан	из них хозяйства			некоммерческие объединения граждан			
			личные подсобные	граждан, имеющих земельные участки для индивидуального жилищного строительства ¹⁾	граждан, имеющих земельные участки (садовые, огородные, дачные и другие), не входящих в объединения	всего	их них		
						садоводческие	огороднические	дачные	
баклажаны	5,5	3,7	3,5	0,1	0,1	1,8	1,8	0,0	0,0
салатные культуры	10,9	6,8	6,2	0,2	0,4	4,1	3,9	0,2	0,0
зеленные культуры	15,0	10,2	9,1	0,7	0,4	4,8	4,6	0,2	0,0
прочие овощи	5,4	5,0	4,6	0,3	0,1	0,4	0,4	-	0,0
овощи закрытого грунта - всего	134,2	73,8	66,5	4,2	3,0	60,4	59,0	1,3	0,0
из них:									
огурцы	40,5	22,7	20,7	1,1	0,8	17,8	17,4	0,5	0,0
помидоры	75,1	40,3	36,2	2,3	1,8	34,8	34,0	0,7	0,0
перец сладкий	14,9	8,5	7,5	0,6	0,3	6,4	6,3	0,1	0,0
баклажаны	2,7	1,7	1,5	0,1	0,1	1,0	1,0	-	0,0
зеленные культуры	0,4	0,3	0,3	0,0	0,0	0,1	0,1	-	0,0
маточники и семенники овощных и бахчевых культур	0,1	0,1	0,1	-	0,0	-	-	-	-
лук-севок	8,2	6,9	5,7	0,4	0,8	1,3	1,3	-	0,0
продовольственные бахчевые культуры - всего	1,6	1,5	1,5	0,0	0,0	0,1	0,1	-	0,0
в том числе:									
арбузы столовые	1,0	0,9	0,9	0,0	0,0	0,1	0,1	-	0,0

	Хозяйства населения	в том числе							
		личные подсобные и другие индивидуальные хозяйства граждан	из них хозяйства			некоммерческие объединения граждан			
			личные подсобные	граждан, имеющих земельные участки для индивидуального жилищного строительства ¹⁾	граждан, имеющих земельные участки (садовые, огородные, дачные и другие), не входящих в объединения	всего	их них		
						садоводческие	огороднические	дачные	
Кормовые культуры - всего	17765,6	17763,9	17669,9	69,5	24,6	1,6	0,4	1,3	-
в том числе:									
травы однолетние	659,8	659,8	645,5	8,4	6,0	-	-	-	-
травы многолетние - всего	16939,1	16938,1	16861,3	58,5	18,3	1,0	0,1	1,0	-
травы многолетние бобовые	3613,1	3612,3	3585,0	23,8	3,5	0,8	0,1	0,7	-
травы многолетние злаковые	13326,0	13325,8	13276,3	34,7	14,8	0,2	-	0,2	-
кукуруза на корм	1,5	1,5	1,5	-	0,0	-	-	-	-
корнеплодные кормовые культуры, включая свеклу сахарную на корм скоту	103,3	102,9	101,7	1,0	0,2	0,4	0,1	0,3	-
семенники и маточки кормовых культур	0,0	0,0	0,0	-	-	-	-	-	-
прочие кормовые культуры	61,8	61,6	59,9	1,5	0,1	0,2	0,2	-	-

¹⁾ Хозяйства граждан, имеющие земельные участки площадью 4 и более соток и занимающиеся сельскохозяйственным производством.



18. СТРУКТУРА ПОСЕВНЫХ ПЛОЩАДЕЙ ПОД УРОЖАЙ 2016 ГОДА ПО КАТЕГОРИЯМ ХОЗЯЙСТВ

(в процентах от посевных площадей в хозяйствах всех категорий)

	Сельскохозяйственные организации	в том числе		
		сельскохозяйственные организации, не относящиеся к субъектам малого предпринимательства	малые предприятия	подсобные сельскохозяйственные предприятия несельскохозяйственных организаций
Зерновые и зернобобовые культуры - всего	90,2	45,7	44,0	0,5
в том числе:				
озимые	95,0	52,3	42,2	0,5
яровые	88,6	43,7	44,5	0,5
пшеница - всего	91,2	50,9	39,8	0,5
озимая	93,7	69,0	23,7	1,0
яровая	90,4	45,1	45,0	0,3
рожь - всего	95,5	36,4	58,9	0,2
озимая	95,5	36,4	58,9	0,2
ячмень - всего	86,9	45,1	41,1	0,7
яровой	86,9	45,1	41,1	0,7
овес	83,1	32,5	49,8	0,8
кукуруза на зерно	99,9	99,9	-	-
гречиха	40,4	5,0	35,3	-
тритикале - всего	100,0	80,5	19,5	-
озимая	100,0	80,5	19,5	-
зернобобовые культуры - всего	94,4	48,2	46,2	-
в том числе:				
горох	95,8	62,7	33,1	-
вика и виковая смесь на зерно	92,2	21,7	70,4	-
люпин кормовой (сладкий) на зерно	48,3	48,3	-	-



	Сельскохозяйственные организации	в том числе		
		сельскохозяйственные организации, не относящиеся к субъектам малого предпринимательства	малые предприятия	подсобные сельскохозяйственные предприятия несельскохозяйственных организаций
Технические культуры - всего	87,4	35,9	51,5	-
в том числе:				
масличные культуры - всего	87,6	35,9	51,6	-
в том числе:				
подсолнечник на зерно	95,3	-	95,3	-
лен-кудряш	72,7	-	72,7	-
рапс - всего	86,9	36,6	50,3	-
яровой	86,9	36,6	50,3	-
горчица	89,4	38,4	50,9	-
рыжик	100,0	-	100,0	-
Картофель	4,7	0,8	3,8	0,1
Овощные и бахчевые культуры – всего	4,5	0,4	4,0	-
овощи открытого грунта - всего	4,7	0,4	4,2	-
Кормовые культуры - всего	75,3	26,5	47,9	0,9
в том числе:				
травы однолетние	86,3	32,5	53,7	-
травы многолетние - всего	73,4	24,3	48,1	1,0
травы многолетние бобовые	82,6	19,9	62,4	0,3
травы многолетние злаковые	65,8	28,0	36,1	1,6
кормовые культуры на силос (без кукурузы)	88,4	83,6	-	4,8
корнеплодные кормовые культуры, включая свеклу сахарную на корм скоту	49,4	43,0	6,4	-
прочие кормовые культуры	15,1	-	15,1	-



19. ПОГОЛОВЬЕ СЕЛЬСКОХОЗЯЙСТВЕННЫХ ЖИВОТНЫХ В ХОЗЯЙСТВАХ ВСЕХ КАТЕГОРИЙ

(на 1 июля 2016 года; голов)

	Хозяйства всех категорий	из них		
		сельскохозяйственные организации	крестьянские (фермерские) хозяйства и индивидуальные предприниматели	хозяйства населения
Крупный рогатый скот	83190	50892	3129	29169
Молочный и мясной крупный рогатый скот	83190	50892	3129	29169
в том числе:				
взрослое поголовье	35185	19068	1709	14408
из него коровы	32514	17708	1498	13308
молодняк (кроме телят до 1 года)	25330	20349	587	4394
телята (до 1 года)	22675	11475	833	10367
Молочный крупный рогатый скот	81798	50678	1951	29169
в том числе:				
взрослое поголовье	34351	19000	943	14408
из него коровы	31829	17642	879	13308
молодняк (кроме телят до 1 года)	25107	20270	443	4394
из него нетели	4598	2858	156	1584
телята (до 1 года)	22340	11408	565	10367
Мясной крупный рогатый скот	1392	214	1178	-
в том числе:				
взрослое поголовье	834	68	766	-
из него коровы	685	66	619	-
молодняк (кроме телят до 1 года)	223	79	144	-
телята (до 1 года)	335	67	268	-
из общего поголовья крупного рогатого скота:				
буйволы	-	-
яки	-	-



	Хозяйства всех категорий	из них		
		сельскохозяйственные организации	крестьянские (фермерские) хозяйства и индивидуальные предприниматели	хозяйства населения
Свиньи	268483	257506	954	10023
в том числе:				
взрослое поголовье	26073	24780	141	1152
в том числе основного стада	х	16221	123	х
из него свиноматки основные	16019	15452	107	460
молодняк	242410	232726	813	8871
из него:				
молодняк старше 4 месяцев на откорме	122394	117856	490	4048
поросята до 4 месяцев	119069	113935	311	4823
Овцы и козы - всего	50473	3115	2058	45300
в том числе:				
взрослое поголовье	26874	1887	1221	23766
из него овцекозоматки и ярки и козочки старше 1 года	22823	1811	1132	19880
молодняк	23599	1228	837	21534
Птица - всего	10108707	9489016	48958	570733
Птица сельскохозяйственная - всего	10107557	9488866	48958	569733
в том числе:				
куры - всего	9923775	9459211	776	463788
из них:				
куры-несушки	1270316	932560	540	337216
петухи	56761	22165	49	34547
молодняк кур (всех возрастов)	8596698	8504486	187	92025



	Хозяйства всех категорий	из них		
		сельскохозяйственные организации	крестьянские (фермерские) хозяйства и индивидуальные предприниматели	хозяйства населения
куры яичных пород	1381694	1014653	606	366435
из них:				
куры-несушки	961450	659285	540	301625
из них промышленного стада	x	638225	-	x
петухи	32443	1298	49	31096
молодняк кур (всех возрастов)	387801	354070	17	33714
куры мясных и мясо-яичных пород	8542081	8444558	170	97353
из них:				
куры-несушки	308866	273275	-	35591
петухи	24318	20867	-	3451
молодняк кур (всех возрастов)	8208897	8150416	170	58311
из них бройлеры	7353065	7299306	170	53589
утки	59371	-	580	58791
гуси	104230	18935	47402	37893
индейки	8724	-	50	8674
цесарки	11457	10720	150	587
Прочие виды птицы - всего	1150	150	-	1000
Лошади	3662	2708	139	815
в том числе:				
взрослое поголовье	2063	1636	50	377
из него кобылы	1385	1106	45	234
молодняк	1599	1072	89	438



	Хозяйства всех категорий	из них		
		сельскохозяйственные организации	крестьянские (фермерские) хозяйства и индивидуальные предприниматели	хозяйства населения
Ослы	-	-
Верблюды	-	-
в том числе:				
взрослое поголовье	-	-
из него верблюдицы	-	-
молодняк (всех возрастов)	-	-	-	-
Кролики домашние	32250	200	925	31125
Пчелы медоносные (семьи), штук	29769	702	1636	27431



20. ПОГОЛОВЬЕ СЕЛЬСКОХОЗЯЙСТВЕННЫХ ЖИВОТНЫХ В СЕЛЬСКОХОЗЯЙСТВЕННЫХ ОРГАНИЗАЦИЯХ

(на 1 июля 2016 года; голов)

	Сельскохозяйственные организации	в том числе				подсобные сельскохозяйственные предприятия несельскохозяйственных организаций
		сельскохозяйственные организации, не относящиеся к субъектам малого предпринимательства	малые предприятия	из них		
				малые предприятия (без микропредприятий)	микропредприятия	
Крупный рогатый скот	50892	27344	23339	20550	2789	209
Молочный и мясной крупный рогатый скот	50892	27344	23339	20550	2789	209
в том числе:						
взрослое поголовье	19068	9186	9791	8267	1524	91
из него коровы	17708	8412	9212	7824	1388	84
молодняк (кроме телят до 1 года)	20349	12831	7444	6843	601	74
телята (до 1 года)	11475	5327	6104	5440	664	44
Молочный крупный рогатый скот	50678	27265	23204	20415	2789	209
в том числе:						
взрослое поголовье	19000	9186	9723	8199	1524	91
из него коровы	17642	8412	9146	7758	1388	84
молодняк (кроме телят до 1 года)	20270	12752	7444	6843	601	74
из него нетели	2858	1698	1152	1009	143	8
телята (до 1 года)	11408	5327	6037	5373	664	44
Мясной крупный рогатый скот	214	79	135	135	-	-
в том числе:						
взрослое поголовье	68	-	68	68	-	-
из него коровы	66	-	66	66	-	-
молодняк (кроме телят до 1 года)	79	79	-	-	-	-
телята (до 1 года)	67	-	67	67	-	-



	Сельскохозяйственные организации	в том числе				
		сельскохозяйственные организации, не относящиеся к субъектам малого предпринимательства	малые предприятия	из них		подсобные сельскохозяйственные предприятия несельскохозяйственных организаций
				малые предприятия (без микропредприятий)	микропредприятия	
из общего поголовья крупного рогатого скота:						
буйволы	-	-	-	-
яки	-	-	-	-
Свины	257506	257506	-	-	-	-
в том числе:						
взрослое поголовье	24780	24780	-	-	-	-
в том числе основного стада	16221	16221	-	-	-	-
из него свиноматки основные	15452	15452	-	-	-	-
молодняк	232726	232726	-	-	-	-
из него:						
молодняк старше 4 месяцев на откорме	117856	117856	-	-	-	-
поросята до 4 месяцев	113935	113935	-	-	-	-
Овцы и козы - всего	3115	286	2669	2537	132	160
Овцы	1068	286	622	532	90	160
в том числе:						
взрослое поголовье	631	221	340	290	50	70
из него овцематки и ярки старше 1 года	573	202	316	266	50	55
молодняк	437	65	282	242	40	90
из общего поголовья овец:						
овцы тонкорунных пород	406	246	160	160	-	-



	Сельскохозяйственные организации	в том числе				
		сельскохозяйственные организации, не относящиеся к субъектам малого предпринимательства	малые предприятия	из них		подсобные сельскохозяйственные предприятия несельскохозяйственных организаций
				малые предприятия (без микропредприятий)	микропредприятия	
овцы полугрубошерстных пород	311	-	311	311	-	-
овцы грубошерстных пород (без каракульских и смушковых)	351	40	151	61	90	160
Козы	2047	-	2047	2005	42	-
в том числе:						
взрослое поголовье	1256	-	1256	1240	16	-
из него козوماتки и козочки старше 1 года	1238	-	1238	1223	15	-
молодняк	791	-	791	765	26	-
Птица - всего	9489016	9204972	284044	225421	58623	-
Птица сельскохозяйственная - всего	9488866	9204972	283894	225421	58473	-
в том числе:						
куры - всего	9459211	9194252	264959	206486	58473	-
из них:						
куры-несушки	932560	807016	125544	125544	-	-
петухи	22165	22165	-	-	-	-
молодняк кур (всех возрастов)	8504486	8365071	139415	80942	58473	-
куры яичных пород	1014653	808178	206475	206475	-	-
из них:						
куры-несушки	659285	533741	125544	125544	-	-
из них промышленного стада	638225	512681	125544	125544	-	-

	Сельскохозяйственные организации	в том числе				подсобные сельскохозяйственные предприятия несельскохозяйственных организаций
		сельскохозяйственные организации, не относящиеся к субъектам малого предпринимательства	малые предприятия	из них		
				малые предприятия (без микропредприятий)	микропредприятия	
петухи	1298	1298	-	-	-	-
молодняк кур (всех возрастов)	354070	273139	80931	80931	-	-
куры мясных и мясо-яичных пород	8444558	8386074	58484	11	58473	-
из них:						
куры-несушки	273275	273275	-	-	-	-
петухи	20867	20867	-	-	-	-
молодняк кур (всех возрастов)	8150416	8091932	58484	11	58473	-
из них бройлеры	7299306	7240823	58483	10	58473	-
гуси	18935	-	18935	18935	-	-
цесарки	10720	10720	-	-	-	-
Прочие виды птицы - всего	150	-	150	-	150	-
перепелки	150	-	150	-	150	-
Лошади	2708	2585	109	66	43	14
в том числе:						
взрослое поголовье	1636	1554	70	37	33	12
из него кобылы	1106	1062	42	22	20	2
молодняк	1072	1031	39	29	10	2
Ослы	-	-	-	-
Верблюды	-	-	-	-



	Сельскохозяйственные организации	в том числе				
		сельскохозяйственные организации, не относящиеся к субъектам малого предпринимательства	малые предприятия	из них		подсобные сельскохозяйственные предприятия несельскохозяйственных организаций
				малые предприятия (без микропредприятий)	микропредприятия	
в том числе:						
взрослое поголовье	-	-	-	-
из него верблюдицы	-	-	-	-
молодняк (всех возрастов)	-	-	-	-	-	-
Кролики домашние	200	-	200	-	200	-
Пчелы медоносные (семьи), штук	702	96	606	406	200	-

21. ПОГОЛОВЬЕ СЕЛЬСКОХОЗЯЙСТВЕННЫХ ЖИВОТНЫХ В КРЕСТЬЯНСКИХ (ФЕРМЕРСКИХ) ХОЗЯЙСТВАХ И У ИНДИВИДУАЛЬНЫХ ПРЕДПРИНИМАТЕЛЕЙ

(на 1 июля 2016 года; голов)

	Крестьянские (фермерские) хозяйства и индивидуальные предприниматели	крестьянские (фермерские) хозяйства	в том числе		индивидуальные предприниматели
			из них		
			юридические лица	главы крестьянских (фермерских) хозяйств	
Крупный рогатый скот	3129	2662	27	2635	467
Молочный и мясной крупный рогатый скот	3129	2662	27	2635	467
в том числе:					
взрослое поголовье	1709	1434	7	1427	275
из него коровы	1498	1263	7	1256	235
молодняк (кроме телят до 1 года)	587	469	12	457	118
телята (до 1 года)	833	759	8	751	74
Молочный крупный рогатый скот	1951	1484	27	1457	467
в том числе:					
взрослое поголовье	943	668	7	661	275
из него коровы	879	644	7	637	235
молодняк (кроме телят до 1 года)	443	325	12	313	118
из него нетели	156	140	8	132	16
телята (до 1 года)	565	491	8	483	74
Мясной крупный рогатый скот	1178	1178	-	1178	-
в том числе:					
взрослое поголовье	766	766	-	766	-
из него коровы	619	619	-	619	-
молодняк (кроме телят до 1 года)	144	144	-	144	-
телята (до 1 года)	268	268	-	268	-
Свиньи	954	945	35	910	9
в том числе:					
взрослое поголовье	141	134	16	118	7



	Крестьянские (фермерские) хозяйства и индивидуальные предприниматели	в том числе			
		крестьянские (фермерские) хозяйства	из них		индивидуальные предприниматели
			юридические лица	главы крестьянских (фермерских) хозяйств	
в том числе основного стада	123	116	16	100	7
из него свиноматки основные	107	101	14	87	6
молодняк	813	811	19	792	2
из него:					
молодняк старше 4 месяцев на откорме	490	488	19	469	2
поросята до 4 месяцев	311	311	-	311	-
Овцы и козы - всего	2058	1704	94	1610	354
Овцы	1363	1203	94	1109	160
в том числе:					
взрослое поголовье	838	745	86	659	93
из него овцематки и ярки старше 1 года	774	692	85	607	82
молодняк	525	458	8	450	67
из общего поголовья овец:					
овцы тонкорунных пород	128	128	-	128	-
овцы полутонкорунных пород	297	297	80	217	-
овцы полугрубошерстных пород	519	489	14	475	30
овцы грубошерстных пород (без каракульских и смушковых)	419	289	-	289	130
Козы	695	501	-	501	194
в том числе:					
взрослое поголовье	383	254	-	254	129
из него козоматки и козочки старше 1 года	358	234	-	234	124
молодняк	312	247	-	247	65

	Крестьянские (фермерские) хозяйства и индивидуальные предприниматели	в том числе			индивидуальные предприниматели
		крестьянские (фермерские) хозяйства	из них		
			юридические лица	главы крестьянских (фермерских) хозяйств	
Птица - всего	48958	17347	25	17322	31611
Птица сельскохозяйственная - всего	48958	17347	25	17322	31611
в том числе:					
куры - всего	776	637	25	612	139
из них:					
куры-несушки	540	502	24	478	38
петухи	49	48	1	47	1
молодняк кур (всех возрастов)	187	87	-	87	100
куры яичных пород	606	567	25	542	39
из них:					
куры-несушки	540	502	24	478	38
петухи	49	48	1	47	1
молодняк кур (всех возрастов)	17	17	-	17	-
куры мясных и мясо-яичных пород	170	70	-	70	100
молодняк кур (всех возрастов)	170	70	-	70	100
куры мясных и мясо-яичных пород	170	70	-	70	100
молодняк кур (всех возрастов)	170	70	-	70	100
из них бройлеры	170	70	-	70	100
утки	580	580	-	580	-
гуси	47402	15980	-	15980	31422
индейки	50	-	-	-	50
цесарки	150	150	-	150	-



	Крестьянские (фермерские) хозяйства и индивидуальные предприниматели	в том числе			индивидуальные предприниматели
		крестьянские (фермерские) хозяйства	из них		
			юридические лица	главы крестьянских (фермерских) хозяйств	
Лошади	139	138	-	138	1
в том числе:					
взрослое поголовье	50	49	-	49	1
из него кобылы	45	45	-	45	-
молодняк	89	89	-	89	-
Кролики домашние	925	925	-	925	-
Пчелы медоносные (семьи), штук	1636	1160	-	1160	476

22. ПОГОЛОВЬЕ СЕЛЬСКОХОЗЯЙСТВЕННЫХ ЖИВОТНЫХ В ХОЗЯЙСТВАХ НАСЕЛЕНИЯ

(на 1 июля 2016 года; голов)

	Хозяйства населения	в том числе								
		личные подсобные и другие индивидуальные хозяйства граждан	из них хозяйства				некоммерческие объединения граждан	из них		
			личные подсобные	граждан, имеющих земельные участки для индивидуального жилищного строительства ¹⁾	граждан, имеющих земельные участки (садовые, огородные, дачные и другие), не входящие в объединение	граждан, не имеющих земли, но имеющих сельскохозяйственных животных		садоводческие	огороднические	дачные
Крупный рогатый скот	29169	29169	28951	138	32	48	-	-	-	-
Молочный и мясной крупный рогатый скот	29169	29169	28951	138	32	48	-	-	-	-
в том числе:										
взрослое поголовье	14408	14408	14309	62	11	26	-	-	-	-
из него коровы	13308	13308	13213	59	11	25	-	-	-	-
молодняк (кроме телят до 1 года)	4394	4394	4354	19	15	6	-	-	-	-
телята (до 1 года)	10367	10367	10288	57	6	16	-	-	-	-
Молочный крупный рогатый скот	29169	29169	28951	138	32	48	-	-	-	-
в том числе:										
взрослое поголовье	14408	14408	14309	62	11	26	-	-	-	-
из него коровы	13308	13308	13213	59	11	25	-	-	-	-
молодняк (кроме телят до 1 года)	4394	4394	4354	19	15	6	-	-	-	-
из него нетели	1584	1584	1574	5	5	-	-	-	-	-
телята (до 1 года)	10367	10367	10288	57	6	16	-	-	-	-
Свиньи	10023	10020	9865	89	64	2	3	3	-	-
в том числе:										
взрослое поголовье	1152	1152	1141	10	1	-	-	-	-	-



	Хозяйства населения	в том числе								
		личные подсобные и другие индивидуальные хозяйства граждан	из них хозяйства				некоммерческие объединения граждан	из них		
			личные подсобные	граждан, имеющих земельные участки для индивидуального жилищного строительства ¹⁾	граждан, имеющих земельные участки (садовые, огородные, дачные и другие), не входящие в объединение	граждан, не имеющих земли, но имеющих сельскохозяйственных животных		садоводческие	огороднические	дачные
из него свиноматки основные	460	460	456	4	-	-	-	-	-	-
молодняк	8871	8868	8724	79	63	2	3	3	-	-
из него:										
молодняк старше 4 месяцев на откорме	4048	4045	3950	47	48	-	3	3	-	-
поросята до 4 месяцев	4823	4823	4774	32	15	2	-	-	-	-
Овцы и козы - всего	45300	45297	44911	176	180	30	3	2	-	1
Овцы	28909	28909	28836	55	14	4	-	-	-	-
в том числе:										
взрослое поголовье	14500	14500	14463	27	6	4	-	-	-	-
из него овцематки и ярки старше 1 года	12233	12233	12207	24	-	2	-	-	-	-
молодняк	14409	14409	14373	28	8	-	-	-	-	-
Козы	16391	16388	16075	121	166	26	3	2	-	1
в том числе:										
взрослое поголовье	9266	9263	9073	78	91	21	3	2	-	1
из него козоматки и козочки старше 1 года	7647	7644	7483	64	76	21	3	2	-	1
молодняк	7125	7125	7002	43	75	5	-	-	-	-



	Хозяйства населения	в том числе								
		личные подсобные и другие индивидуальные хозяйства граждан	из них хозяйства				некоммерческие объединения граждан	из них		
			личные подсобные	граждан, имеющих земельные участки для индивидуального жилищного строительства ¹⁾	граждан, имеющих земельные участки (садовые, огородные, дачные и другие), не входящие в объединение	граждан, не имеющих земли, но имеющих сельскохозяйственных животных		садоводческие	огороднические	дачные
Птица - всего	570733	570577	559161	7238	3948	230	156	156	-	-
Птица сельскохозяйственная - всего	569733	569577	558551	7048	3748	230	156	156	-	-
в том числе:										
куры - всего	463788	463635	454323	5770	3326	216	153	153	-	-
из них:										
куры-несушки	337216	337098	330719	3890	2312	177	118	118	-	-
петухи	34547	34539	34046	296	178	19	8	8	-	-
молодняк кур (всех возрастов)	92025	91998	89558	1584	836	20	27	27	-	-
куры яичных пород	366435	366327	360182	3678	2264	203	108	108	-	-
из них:										
куры-несушки	301625	301525	296253	3144	1951	177	100	100	-	-
петухи	31096	31088	30673	241	155	19	8	8	-	-
молодняк кур (всех возрастов)	33714	33714	33256	293	158	7	-	-	-	-
куры мясных и мясо-яичных пород	97353	97308	94141	2092	1062	13	45	45	-	-
из них:										
куры-несушки	35591	35573	34466	746	361	-	18	18	-	-
петухи	3451	3451	3373	55	23	-	-	-	-	-



	Хозяйства населения	в том числе								
		личные подсобные и другие индивидуальные хозяйства граждан	из них хозяйства				некоммерческие объединения граждан	из них		
			личные подсобные	граждан, имеющих земельные участки для индивидуального жилищного строительства ¹⁾	граждан, имеющих земельные участки (садовые, огородные, дачные и другие), не входящие в объединение	граждан, не имеющих земли, но имеющих сельскохозяйственных животных		садоводческие	огороднические	дачные
молодняк кур (всех возрастов)	58311	58284	56302	1291	678	13	27	27	-	-
из них бройлеры	53589	53562	51772	1220	557	13	27	27	-	-
утки	58791	58788	57825	690	268	5	3	3	-	-
гуси	37893	37893	37522	259	103	9	-	-	-	-
индейки	8674	8674	8309	314	51	-	-	-	-	-
цесарки	587	587	572	15	-	-	-	-	-	-
Прочие виды птицы - всего	1000	1000	610	190	200	-	-	-	-	-
перепелки	994	994	604	190	200	-	-	-	-	-
фазаны	6	6	6	-	-	-	-	-	-	-
Лошади	815	814	809	5	-	-	1	1	-	-
в том числе:										
взрослое поголовье	377	376	372	4	-	-	1	1	-	-
из него кобылы	234	233	233	-	-	-	1	1	-	-
молодняк	438	438	437	1	-	-	-	-	-	-
Кролики домашние	31125	31105	30246	637	222	-	20	20	-	-
Звери пушные (клеточного разведения)										



	Хозяйства населения	в том числе								
		личные подсобные и другие индивидуальные хозяйства граждан	из них хозяйства				некоммерческие объединения граждан	из них		
			личные подсобные	граждан, имеющих земельные участки для индивидуального жилищного строительства ¹⁾	граждан, имеющих земельные участки (садовые, огородные, дачные и другие), не входящие в объединение	граждан, не имеющих земли, но имеющих сельскохозяйственных животных		садоводческие	огороднические	дачные
Песцы	5	5	5	-	-	-	-	-	-	-
Нутрии	17	17	17	-	-	-	-	-	-	-
Пчелы медоносные (семьи), штук	27431	27428	26781	316	331	-	3	-	-	3

¹⁾ Хозяйства граждан, имеющие земельные участки площадью 4 и более соток и занимающиеся сельскохозяйственным производством.



**23. НАЛИЧИЕ СЕЛЬСКОХОЗЯЙСТВЕННОЙ ТЕХНИКИ,
МАШИН И ОБОРУДОВАНИЯ В СЕЛЬСКОХОЗЯЙСТВЕННЫХ ОРГАНИЗАЦИЯХ,
КРЕСТЬЯНСКИХ (ФЕРМЕРСКИХ) ХОЗЯЙСТВАХ И У ИНДИВИДУАЛЬНЫХ ПРЕДПРИНИМАТЕЛЕЙ**

(на 1 июля 2016 года; штук)

	Сельскохозяйственные организации	в том числе			Крестьянские (фермерские) хозяйства и индивидуальные предприниматели	в том числе	
		сельскохозяйственные организации, не относящиеся к субъектам малого предпринимательства	малые предприятия	подсобные сельскохозяйственные предприятия несельскохозяйственных организаций		крестьянские (фермерские) хозяйства	индивидуальные предприниматели
Тракторы - всего	1604	719	802	83	513	401	112
в том числе по мощности:							
до 37,0 кВт (до 50,3 л.с.)	75	29	39	7	64	49	15
37,0 - 75,0 кВт (50,3-102,0 л.с.)	860	365	439	56	300	227	73
75,1 -150,0 кВт (102,1 -204 л.с.)	495	205	274	16	136	115	21
свыше 150,0 кВт (свыше 204,0 л.с.)	174	120	50	4	13	10	3
по возрасту:							
до 4 лет	176	99	77	-	108	85	23
4 - 8 лет	320	185	135	-	163	127	36
9 лет и более	1108	435	590	83	242	189	53
Автомобили грузовые	1008	626	349	33	181	133	48
Плуги	460	160	280	20	306	243	63
Сеялки	495	178	295	22	165	133	32
Картофелесажалки	26	6	19	1	75	73	2
Разбрасыватели органических удобрений	40	21	18	1	14	13	...
Машины для защиты растений	93	44	49	-	38	38	-
Машины для внесения минеральных удобрений и извести	54	33	21	-	29	28	...



Продолжение таблицы 23

	Сельскохозяйственные организации	в том числе			Крестьянские (фермерские) хозяйства и индивидуальные предприниматели	в том числе	
		сельскохозяйственные организации, не относящиеся к субъектам малого предпринимательства	малые предприятия	подсобные сельскохозяйственные предприятия несельскохозяйственных организаций		крестьянские (фермерские) хозяйства	индивидуальные предприниматели
Машины, установки, аппараты дождевальные и поливальные насосные станции	29	19	10	-	10	10	-
Косилки	240	99	132	9	164	121	43
Пресс-подборщики	147	52	93	2	18	16	2
Комбайны зерноуборочные	282	114	158	10	98	68	30
в том числе по возрасту:							
до 4 лет	41	7	34	-	9	7	2
4 - 8 лет	94	53	41	-	13	9	4
9 лет и более	147	54	83	10	76	52	24
Комбайны картофелеуборочные	25	6	18	1	61	55	6
Комбайны кормоуборочные	130	44	85	1	16	11	5
в том числе по возрасту:							
до 4 лет	13	4	9	-	5	4	1
4 - 8 лет	49	20	29	-	2	1	1
9 лет и более	68	20	47	1	9	6	3
Погрузчики сельскохозяйственные	120	48	71	1	18	17	1
Бороны всех видов, кроме дисковых	3848	1085	2717	46	64	64	-



	Сельскохозяйственные организации	в том числе			Крестьянские (фермерские) хозяйства и индивидуальные предприниматели	в том числе	
		сельскохозяйственные организации, не относящиеся к субъектам малого предпринимательства	малые предприятия	подсобные сельскохозяйственные предприятия несельскохозяйственных организаций		крестьянские (фермерские) хозяйства	индивидуальные предприниматели
Бороны дисковые	152	42	107	3	61	60	...
Машины свеклоуборочные (без ботвоуборочных)	3	3	-	-	-	-	-
Машины для послеуборочной обработки зерна	47	13	34	-	2	2	-
Сушилки для послеуборочной сушки зерна перед закладкой на хранение	61	28	33	-	3	3	-
Установки доильные	140	55	84	1	5	5	-
Очистители-охладители молока	79	24	55	-	4	4	-
Раздатчики кормов для крупного рогатого скота	110	56	54	-	1	1	-
Раздатчики кормов для свиней	-	-	-	-	-	-	-

24. ЧИСЛО СЕЛЬСКОХОЗЯЙСТВЕННЫХ ОРГАНИЗАЦИЙ, КРЕСТЬЯНСКИХ (ФЕРМЕРСКИХ) ХОЗЯЙСТВ И ИНДИВИДУАЛЬНЫХ ПРЕДПРИНИМАТЕЛЕЙ, ОБЕСПЕЧЕННЫХ ОБЪЕКТАМИ ИНФРАСТРУКТУРЫ

(на 1 июля 2016 года; единиц)

	Сельско-хозяйственные организации ¹⁾	в том числе				Крестьянские (фермерские) хозяйства и индивидуальные предприниматели	в том числе	
		сельско-хозяйственные организации, не относящиеся к субъектам малого предпринимательства	малые предприятия	из них			крестьянские (фермерские) хозяйства	индивидуальные предприниматели
				малые предприятия (без микро-предприятий)	микро-предприятия			
Число организаций (хозяйств) имеющих:								
Связь по автомобильным дорогам с твердым покрытием с районным центром или с сетью магистральных путей сообщения (автодорогой общего пользования, железнодорожной станцией, пристанью)	143	23	120	50	70	373	254	119
Внутрихозяйственные дороги с твердым покрытием	64	17	47	25	22	-	-	-
Подключение к сетям электроснабжения	121	21	100	49	51	375	258	117
Подключение к сетям теплоснабжения	16	5	11	8	3	7	4	3
Подключение к сетям водоснабжения	74	11	63	32	31	209	158	51
Подключение к сетям газоснабжения	55	19	36	25	11	171	130	41
Автономные источники электроснабжения	10	8	2	1	1	16	11	5
Автономные источники теплоснабжения (собственная котельная)	57	17	40	24	16	146	118	28



	Сельско-хозяйственные организации ¹⁾	в том числе				Крестьянские (фермерские) хозяйства и индивидуальные предприниматели	в том числе	
		сельско-хозяйственные организации, не относящиеся к субъектам малого предпринимательства	малые предприятия	из них			крестьянские (фермерские) хозяйства	индивидуальные предприниматели
				малые предприятия (без микро-предприятий)	микро-предприятия			
Автономные источники водоснабжения (собственный водозабор, колодец, скважина)	51	17	34	21	13	106	83	23
Оборудованная топливозаправочная станция	16	9	7	3	4	1	1	-
Пункт заправки сжиженным газом	1	1	-	-	-	-	-	-
Телефонная связь	123	22	101	49	52	324	228	96
Внутрипроизводственная фиксированная телефонная связь	8	6	2	1	1	-	-	-
Подключение к сети Интернет	83	19	64	40	24	149	97	52
В процентах от общего числа организаций (хозяйств) соответствующей категории								
Связь по автомобильным дорогам с твердым покрытием с районным центром или с сетью магистральных путей сообщения (автодорогой общего пользования, железнодорожной станцией, пристанью)	83,1	71,9	85,7	96,2	79,5	47,3	47,1	47,8
Внутрихозяйственные дороги с твердым покрытием	37,2	53,1	33,6	48,1	25,0	-	-	-
Подключение к сетям электроснабжения	70,3	65,6	71,4	94,2	58,0	47,6	47,9	47,0

	Сельскохозяйственные организации ¹⁾	в том числе				Крестьянские (фермерские) хозяйства и индивидуальные предприниматели	в том числе	
		сельскохозяйственные организации, не относящиеся к субъектам малого предпринимательства	малые предприятия	из них			крестьянские (фермерские) хозяйства	индивидуальные предприниматели
				малые предприятия (без микропредприятий)	микропредприятия			
Подключение к сетям теплоснабжения	9,3	15,6	7,9	15,4	3,4	0,9	0,7	1,2
Подключение к сетям водоснабжения	43,0	34,4	45,0	61,5	35,2	26,5	29,3	20,5
Подключение к сетям газоснабжения	32,0	59,4	25,7	48,1	12,5	21,7	24,1	16,5
Автономные источники электроснабжения	5,8	25,0	1,4	1,9	1,1	2,0	2,0	2,0
Автономные источники теплоснабжения (собственная котельная)	33,1	53,1	28,6	46,2	18,2	18,5	21,9	11,2
Автономные источники водоснабжения (собственный водозабор, колодец, скважина)	29,7	53,1	24,3	40,4	14,8	13,5	15,4	9,2
Оборудованная топливозаправочная станция	9,3	28,1	5,0	5,8	4,5	0,1	0,2	-
Пункт заправки сжиженным газом	0,6	3,1	-	-	-	-	-	-
Телефонная связь	71,5	68,8	72,1	94,2	59,1	41,1	42,3	38,6
Внутрипроизводственная фиксированная телефонная связь	4,7	18,8	1,4	1,9	1,1	-	-	-
Подключение к сети Интернет	48,3	59,4	45,7	76,9	27,3	18,9	18,0	20,9



	Сельско-хозяйственные организации ¹⁾	в том числе				Крестьянские (фермерские) хозяйства и индивидуальные предприниматели	в том числе	
		сельско-хозяйственные организации, не относящиеся к субъектам малого предпринимательства	малые предприятия	из них			крестьянские (фермерские) хозяйства	индивидуальные предприниматели
				малые предприятия (без микро-предприятий)	микро-предприятия			
В процентах от общего числа организаций (хозяйств) соответствующей категории, осуществляющих сельскохозяйственную деятельность в I полугодии 2016 года								
Связь по автомобильным дорогам с твердым покрытием с районным центром или с сетью магистральных путей сообщения (автодорогой общего пользования, железнодорожной станцией, пристанью)	116,3	104,5	118,8	102,0	134,6	85,9	83,8	90,8
Внутрихозяйственные дороги с твердым покрытием	52,0	77,3	46,5	51,0	42,3	-	-	-
Подключение к сетям электроснабжения	98,4	95,5	99,0	100,0	98,1	86,4	85,1	89,3
Подключение к сетям теплоснабжения	13,0	22,7	10,9	16,3	5,8	1,6	1,3	2,3
Подключение к сетям водоснабжения	60,2	50,0	62,4	65,3	59,6	48,2	52,1	38,9
Подключение к сетям газоснабжения	44,7	86,4	35,6	51,0	21,2	39,4	42,9	31,3
Автономные источники электроснабжения	8,1	36,4	2,0	2,0	1,9	3,7	3,6	3,8

	Сельскохозяйственные организации ¹⁾	в том числе				Крестьянские (фермерские) хозяйства и индивидуальные предприниматели	в том числе	
		сельскохозяйственные организации, не относящиеся к субъектам малого предпринимательства	малые предприятия	из них			крестьянские (фермерские) хозяйства	индивидуальные предприниматели
				малые предприятия (без микропредприятий)	микропредприятия			
Автономные источники теплоснабжения (собственная котельная)	46,3	77,3	39,6	49,0	30,8	33,6	38,9	21,4
Автономные источники водоснабжения (собственный водозабор, колодец, скважина)	41,5	77,3	33,7	42,9	25,0	24,4	27,4	17,6
Оборудованная топливозаправочная станция	13,0	40,9	6,9	6,1	7,7	0,2	0,3	-
Пункт заправки сжиженным газом	0,8	4,5	-	-	-	-	-	-
Телефонная связь	100,0	100,0	100,0	100,0	100,0	74,7	75,2	73,3
Внутрипроизводственная фиксированная телефонная связь	6,5	27,3	2,0	2,0	1,9	-	-	-
Подключение к сети Интернет	67,5	86,4	63,4	81,6	46,2	34,3	32,0	39,7

¹⁾ Без учета подсобных сельскохозяйственных предприятий несельскохозяйственных организаций.



25. ЧИСЛО ХОЗЯЙСТВ НАСЕЛЕНИЯ, ОБЕСПЕЧЕННЫХ ОБЪЕКТАМИ ИНФРАСТРУКТУРЫ

(на 1 июля 2016 года; единиц)

	Личные подсобные и другие индивидуальные хозяйства граждан	в том числе хозяйства				Некоммерческие объединения граждан	из них		
		личные подсобные	граждан, имеющих земельные участки для индивидуального жилищного строительства ¹⁾	граждан, имеющих земельные участки (садовые, огородные, дачные и другие), не входящих в объединение	граждан, не имеющих земли, но имеющих сельскохозяйственных животных		садоводческие	огороднические	дачные
Число хозяйств имеющих:									
Связь по автомобильным дорогам с твердым покрытием с районным центром или с сетью магистральных путей сообщения (автодорогой общего пользования, железнодорожной станцией, пристанью)	110322	100919	6038	3319	46	196	150	45	1
Подключение к сетям электроснабжения	110683	104344	4807	1530	2	98	97	-	1
Подключение к сетям теплоснабжения	8168	7713	323	132	-	x	x	x	x
Подключение к сетям водоснабжения	60171	57464	1972	735	-	21	21	-	-
Подключение к сетям газоснабжения	65152	61441	3134	577	-	1	1	-	-
Отопление печное	47986	46556	811	619	-	x	x	x	x
Автономные источники теплоснабжения (собственная котельная)	50542	47892	2257	393	-	-	-	-	-
Автономные источники водоснабжения (собственный водозабор, колодец, скважина)	42320	39005	2175	1140	-	80	78	1	1



	Личные подсобные и другие индивидуальные хозяйства граждан	в том числе хозяйства				Некоммерческие объединения граждан	из них		
		личные подсобные	граждан, имеющих земельные участки для индивидуального жилищного строительства ¹⁾	граждан, имеющих земельные участки (садовые, огородные, дачные и другие), не входящих в объединение	граждан, не имеющих земли, но имеющих сельскохозяйственных животных		садоводческие	огороднические	дачные
Телефонная (фиксированная) связь	11082	10879	135	68	-	168	146	20	2
Мобильная (сотовая) связь	107468	98305	5251	3912	-	х	х	х	х
Подключение к сети Интернет	24318	22644	1343	331	-	х	х	х	х
Охрана	х	х	х	х	-	31	31	-	-
В процентах от общего числа хозяйств соответствующей категории									
Связь по автомобильным дорогам с твердым покрытием с районным центром или с сетью магистральных путей сообщения (автодорогой общего пользования, железнодорожной станцией, пристанью)	74,9	74,4	92,2	65,9	100,0	87,5	84,7	100,0	50,0
Подключение к сетям электроснабжения	75,1	76,9	73,4	30,4	4,3	43,8	54,8	-	50,0
Подключение к сетям теплоснабжения	5,5	5,7	4,9	2,6	-	х	х	х	х
Подключение к сетям водоснабжения	40,8	42,3	30,1	14,6	-	9,4	11,9	-	-
Подключение к сетям газоснабжения	44,2	45,3	47,8	11,5	-	0,4	0,6	-	-
Отопление печное	32,6	34,3	12,4	12,3	-	х	х	х	х



	Личные подсобные и другие индивидуальные хозяйства граждан	в том числе хозяйства				Некоммерческие объединения граждан	из них		
		личные подсобные	граждан, имеющих земельные участки для индивидуального жилищного строительства ¹⁾	граждан, имеющих земельные участки (садовые, огородные, дачные и другие), не входящих в объединение	граждан, не имеющих земли, но имеющих сельскохозяйственных животных		садоводческие	огороднические	дачные
Автономные источники теплоснабжения (собственная котельная)	34,3	35,3	34,5	7,8	-	-	-	-	-
Автономные источники водоснабжения (собственный водозабор, колодец, скважина)	28,7	28,7	33,2	22,6	-	35,7	44,1	2,2	50,0
Телефонная (фиксированная) связь	7,5	8,0	2,1	1,4	-	75,0	82,5	44,4	100,0
Мобильная (сотовая) связь	72,9	72,4	80,2	77,7	-	x	x	x	x
Подключение к сети Интернет	16,5	16,7	20,5	6,6	-	x	x	x	x
Охрана	x	x	x	x	-	13,8	17,5	-	-
В процентах от общего числа хозяйств соответствующей категории, осуществляющих сельскохозяйственную деятельность в I полугодии 2016 года									
Связь по автомобильным дорогам с твердым покрытием с районным центром или с сетью магистральных путей сообщения (автодорогой общего пользования, железнодорожной станцией, пристанью)	92,8	93,4	95,5	74,5	100,0	112,0	103,4	160,7	50,0



	Личные подсобные и другие индивидуальные хозяйства граждан	в том числе хозяйства				Некоммерческие объединения граждан	из них		
		личные подсобные	граждан, имеющих земельные участки для индивидуального жилищного строительства ¹⁾	граждан, имеющих земельные участки (садовые, огородные, дачные и другие), не входящих в объединение	граждан, не имеющих земли, но имеющих сельскохозяйственных животных		садоводческие	огороднические	дачные
Подключение к сетям электроснабжения	93,2	96,6	76,1	34,3	4,3	56,0	66,9	-	50,0
Подключение к сетям теплоснабжения	6,9	7,1	5,1	3,0	-	х	х	х	х
Подключение к сетям водоснабжения	50,6	53,2	31,2	16,5	-	12,0	14,5	-	-
Подключение к сетям газоснабжения	54,8	56,9	49,6	12,9	-	0,6	0,7	-	-
Отопление печное	40,4	43,1	12,8	13,9	-	х	х	х	х
Автономные источники теплоснабжения (собственная котельная)	42,5	44,3	35,7	8,8	-	-	-	-	-
Автономные источники водоснабжения (собственный водозабор, колодец, скважина)	35,6	36,1	34,4	25,6	-	45,7	53,8	3,6	50,0
Телефонная (фиксированная) связь	9,3	10,1	2,1	1,5	-	96,0	100,7	71,4	100,0
Мобильная (сотовая) связь	90,4	91,0	83,1	87,8	-	х	х	х	х
Подключение к сети Интернет	20,5	21,0	21,3	7,4	-	х	х	х	х
Охрана	х	х	х	х	-	17,7	21,4	-	-

¹⁾ Хозяйства граждан, имеющие земельные участки площадью 4 и более соток и занимающиеся сельскохозяйственным производством.



26. ЧИСЛО СЕЛЬСКОХОЗЯЙСТВЕННЫХ ОРГАНИЗАЦИЙ, КРЕСТЬЯНСКИХ (ФЕРМЕРСКИХ) ХОЗЯЙСТВ И ИНДИВИДУАЛЬНЫХ ПРЕДПРИНИМАТЕЛЕЙ, ИМЕЮЩИХ ПЕРЕРАБАТЫВАЮЩИЕ МОЩНОСТИ

(на 1 июля 2016 года; единиц)

	Сельскохозяйственные организации ¹⁾	в том числе		Крестьянские (фермерские) хозяйства и индивидуальные предприниматели	в том числе	
		сельскохозяйственные организации, не относящиеся к субъектам малого предпринимательства	малые предприятия (без микропредприятий)		крестьянские (фермерские) хозяйства	индивидуальные предприниматели
Число организаций (хозяйств), имеющих мощности по производству:						
муки	5	1	4	4	3	1
крупы	1	-	1	2	2	-
комбикормов	11	7	4	8	6	2
мясопродуктов	7	7	-	2	1	1
молокопродуктов	5	3	2	3	2	1
консервов овощных	1	1	-	-	-	-
других пищевых продуктов	-	-	-	1	-	1
В процентах от общего числа организаций (хозяйств) соответствующей категории, имеющих мощности по производству:						
муки	21,7	8,3	36,4	22,2	25,0	16,7
крупы	4,3	-	9,1	11,1	16,7	-
комбикормов	47,8	58,3	36,4	44,4	50,0	33,3
мясопродуктов	30,4	58,3	-	11,1	8,3	16,7
молокопродуктов	21,7	25,0	18,2	16,7	16,7	16,7
консервов овощных	4,3	8,3	-	-	-	-
других пищевых продуктов	-	-	-	5,6	-	16,7



	Сельскохозяйственные организации ¹⁾	в том числе		Крестьянские (фермерские) хозяйства и индивидуальные предприниматели	в том числе	
		сельскохозяйственные организации, не относящиеся к субъектам малого предпринимательства	малые предприятия (без микропредприятий)		крестьянские (фермерские) хозяйства	индивидуальные предприниматели
В процентах от числа организаций (хозяйств) соответствующей категории, осуществляющих сельскохозяйственную деятельность в 1 полугодии 2016 г.						
муки	7,0	4,5	8,2	0,9	1,0	0,8
крупы	1,4	-	2,0	0,5	0,7	-
комбикормов	15,5	31,8	8,2	1,8	2,0	1,5
мясопродуктов	9,9	31,8	-	0,5	0,3	0,8
молокопродуктов	7,0	13,6	4,1	0,7	0,7	0,8
консервов овощных	1,4	4,5	-	-	-	-
других пищевых продуктов	-	-	-	0,2	-	0,8

¹⁾ Без учета микропредприятий и подсобных сельскохозяйственных предприятий несельскохозяйственных организаций.



**27. ЧИСЛО СЕЛЬСКОХОЗЯЙСТВЕННЫХ ОРГАНИЗАЦИЙ, ПОЛУЧАВШИХ КРЕДИТНЫЕ СРЕДСТВА И СУБСИДИИ (ДОТАЦИИ)
В 2015 ГОДУ**
(единиц)

	Сельскохозяйственные организации ¹⁾	в том числе				
		сельскохозяйственные организации, не относящиеся к субъектам малого предпринимательства	из них	малые предприятия	из них	
			средние предприятия		малые предприятия (без микропредприятий)	микропредприятия
Число сельскохозяйственных организаций, получавших кредитные средства в 2015 году:	37	11	1	26	20	6
на пополнение оборотных средств	19	10	1	9	9	x
на приобретение земельных участков	x	-	-	x	1	x
на приобретение техники, машин и оборудования	6	1	-	5	5	x
на приобретение сельскохозяйственных животных	x	-	-	x	1	x
на строительство новых производственных объектов	7	7	-	-	-	x
на реконструкцию, модернизацию производственных объектов	x	1	-	-	-	x
другие цели	7	1	-	6	6	x
В процентах от общего числа сельхозорганизаций, осуществлявших сельскохозяйственную деятельность в 2015 году	28,9	50,0	16,7	24,5	40,0	10,7
на пополнение оборотных средств	x	45,5	16,7	x	18,0	x
на приобретение земельных участков	x	-	-	x	2,0	x
на приобретение техники, машин и оборудования	x	4,5	-	x	10,0	x
на приобретение сельскохозяйственных животных	x	-	-	x	2,0	x



	Сельскохозяйственные организации ¹⁾	в том числе				
		сельскохозяйственные организации, не относящиеся к субъектам малого предпринимательства	из них	малые предприятия	из них	
			средние предприятия		малые предприятия (без микропредприятий)	микропредприятия
на строительство новых производственных объектов	x	31,8	-	x	-	x
на реконструкцию, модернизацию производственных объектов	x	4,5	-	x	-	x
другие цели	x	4,5	-	x	12,0	x
Число сельскохозяйственных организаций, получавших субсидии (дотации) за счет средств федерального бюджета и/или бюджета субъекта Российской Федерации в 2015 году - всего	99	20	6	79	48	31
В процентах от общего числа сельхозорганизаций, осуществлявших сельскохозяйственную деятельность в 2015 году	77,3	90,9	100,0	74,5	96,0	55,4

¹⁾Без учета микропредприятий и подсобных сельскохозяйственных предприятий несельскохозяйственных организаций.



**28. ЧИСЛО КРЕСТЬЯНСКИХ (ФЕРМЕРСКИХ) ХОЗЯЙСТВ И ИНДИВИДУАЛЬНЫХ ПРЕДПРИНИМАТЕЛЕЙ,
ПОЛУЧАВШИХ КРЕДИТНЫЕ СРЕДСТВА И СУБСИДИИ (ДОТАЦИИ) В 2015 ГОДУ**

(единиц)

	Крестьянские (фермерские) хозяйства и индивидуальные предприниматели	в том числе			индивидуальные предприниматели
		крестьянские (фермерские) хозяйства	из них		
			юридические лица	главы крестьянских (фермерских) хозяйств	
Число крестьянских (фермерских) хозяйств, получавших кредитные средства в 2015 году:	58	37	-	37	21
на пополнение оборотных средств	9	6	-	6	3
на приобретение земельных участков	-	-	-	-	-
на приобретение техники, машин и оборудования	19	12	-	12	7
на приобретение сельскохозяйственных животных	9	4	-	4	5
на строительство новых производственных объектов	9	8	-	8	1
на реконструкцию, модернизацию производственных объектов	3	3	-	3	-
другие цели	14	8	-	8	6
В процентах от общего числа хозяйств, осуществлявших сельскохозяйственную деятельность в 2015 году	13,8	12,9	-	13,4	15,9
на пополнение оборотных средств	2,1	2,1	-	2,2	2,3
на приобретение земельных участков	-	-	-	-	-
на приобретение техники, машин и оборудования	4,5	4,2	-	4,3	5,3
на приобретение сельскохозяйственных животных	2,1	1,4	-	1,4	3,8
на строительство новых производственных объектов	2,1	2,8	-	2,9	0,8



	Крестьянские (фермерские) хозяйства и индивидуальные предприниматели	в том числе			индивидуальные предприниматели
		крестьянские (фермерские) хозяйства	из них		
			юридические лица	главы крестьянских (фермерских) хозяйств	
на реконструкцию, модернизацию производственных объектов	0,7	1,0	-	1,1	-
другие цели	3,3	2,8	-	2,9	4,5
Число крестьянских (фермерских) хозяйств, получавших субсидии (дотации) за счет средств федерального бюджета и/или бюджета субъекта Российской Федерации в 2015 году всего	105	80	5	75	25
В процентах от общего числа хозяйств, осуществлявших сельскохозяйственную деятельность в 2015 году	25,1	27,9	50,0	27,1	18,9



МЕТОДОЛОГИЧЕСКИЕ ПОЯСНЕНИЯ

В **хозяйства всех категорий** включены сельскохозяйственные организации, крестьянские (фермерские) хозяйства, индивидуальные предприниматели и хозяйства населения.

В соответствии с методологией проведения Всероссийской сельскохозяйственной переписи 2016 года, утвержденной приказом Росстата от 29 февраля 2016 г. № 101:

К **сельскохозяйственным организациям** отнесены хозяйственные товарищества, общества и партнерства (в том числе публичные и непубличные акционерные общества), производственные кооперативы, родовые общины, унитарные предприятия, подсобные сельскохозяйственные предприятия несельскохозяйственных организаций.

К **подсобным сельскохозяйственным предприятиям несельскохозяйственных организаций** отнесены хозяйства, имеющие посевные площади сельскохозяйственных культур не менее 50 гектаров и/или не менее 10 голов крупного рогатого скота, или не менее 5 голов коров, или не менее 20 голов свиней, или не менее 15 голов овец или коз, или не менее 100 голов птицы, или не менее 10 голов лошадей.

К **малым сельскохозяйственным предприятиям (включая микропредприятия)** отнесены юридические лица - коммерческие организации, внесенные в единый государственный реестр юридических лиц и соответствующие условиям, установленным Федеральным законом от 24 июля 2007 г. № 209-ФЗ «О развитии малого и среднего предпринимательства в Российской Федерации».

Крестьянское (фермерское) хозяйство - объединение граждан, связанных родством и (или) свойством, имеющих в общей собственности имущество и совместно осуществляющих производственную и иную хозяйственную деятельность (производство, переработку, хранение, транспортировку и реализацию сельскохозяйственной продукции), основанную на их личном участии (статья 1 Федерального закона от 11 июня 2003 г. № 74-ФЗ «О крестьянском (фермерском) хозяйстве»).

Индивидуальный предприниматель - гражданин (физическое лицо), занимающийся предпринимательской деятельностью без образования юридического лица с момента его государственной регистрации в соответствии со статьей 23 Гражданского кодекса Российской Федерации и заявивший в Свидетельстве о государственной регистрации виды деятельности, отнесенные согласно Общероссийскому классификатору видов экономической деятельности (ОКВЭД) к сельскому хозяйству.

К **хозяйствам населения** отнесены личные подсобные и другие индивидуальные хозяйства граждан, а также земельные участки садоводческих, огороднических и дачных некоммерческих объединений граждан.

Личное подсобное хозяйство - форма непредпринимательской деятельности по производству и переработке сельскохозяйственной продукции, осуществляемой личным трудом гражданина и членов его семьи в целях удовлетворения личных потребностей на земельном участке, предоставленном или приобретенном для ведения личного подсобного хозяйства. Землепользование хозяйств может состоять из приусадебных и полевых участков (статьи 2, 4 Федерального закона от 7 июля 2003 г. № 112-ФЗ «О личном подсобном хозяйстве»).

К другим индивидуальным хозяйствам граждан отнесены:

- граждане, имеющие земельные участки для индивидуального жилищного строительства с площадью 4 и более соток и занимающиеся сельскохозяйственным производством;
- граждане, имеющие земельные участки (садовые, огородные, дачные и другие), не входящие в некоммерческие объединения граждан;
- граждане, не имеющие земли, но имеющие сельскохозяйственных животных.

Садоводческое, огородническое, дачное объединение граждан - некоммерческая организация, учрежденная гражданами на добровольных началах для содействия ее членам в решении общих социально - хозяйственных задач ведения садоводства, огородничества и дачного хозяйства (статья 1 Федерального закона от 15 апреля 1998 г. № 66-ФЗ «О садоводческих, огороднических и дачных некоммерческих объединениях граждан»).

Наемные работники, занятые на постоянной основе - работавшие по трудовому договору, заключенному на неопределенный срок в сельскохозяйственном производстве, а также на основе устной договоренности.

Временные и/или сезонные работники - работавшие в организации (хозяйстве) по трудовым договорам о временной работе, заключенным на срок до двух месяцев, о сезонной работе на срок до шести месяцев и по договорам гражданско-правового характера, а также на основе устной договоренности.

Среднегодовая численность работников (средняя численность работников) включает: среднегодовую численность работников списочного состава, среднегодовую численность внешних совместителей и среднегодовую численность работников, выполнявших работы по договорам гражданско-правового характера.

Табл. 1, 9-13. В общей площади земли организации (хозяйства) показывается общая площадь, находящаяся в пользовании организации (хозяйства) на дату проведения переписи (с учетом арендованной, но без учета сданной в аренду).

В общую земельную площадь некоммерческого объединения включены земли, предоставленные гражданам объединения, и земли объединения общего пользования.

Табл. 1, 9-13. Сельскохозяйственные угодья - земельные угодья, систематически используемые для получения сельскохозяйственной продукции. К ним относятся пашня, залежь, многолетние насаждения, сенокосы, пастбища.

Табл. 1, 9-13. Пашня - сельскохозяйственное угодье, систематически обрабатываемое и используемое под посевы сельскохозяйственных культур, включая посевы многолетних трав, а также чистые пары. К пашне также относятся площади парников и теплиц. В пашню не включаются земельные участки сенокосов и пастбищ, распаханнные с целью их коренного улучшения и занятые посевами предварительных культур (в течение не более двух-трех лет), а также междурядья сада, используемые под посевы.

Табл. 1, 9-13. Сенокос - сельскохозяйственное угодье, систематически используемое под сенокошение.

Табл. 1, 9-13. Пастбище - сельскохозяйственное угодье, систематически используемое для выпаса животных (и такое использование является основным), а также земельные участки, пригодные для выпаса скота, не используемые под сенокосы и не являющиеся залежью.

Табл. 1, 9-13. Многолетние насаждения - сельскохозяйственное угодье, используемое под искусственные насаждения древесных, кустарниковых (без лесной площади) и некоторых травянистых растений, предназначенных для получения урожая плодово-ягодной, технической и лекарственной продукции.

В площадь многолетних плодовых насаждений и ягодных культур включена площадь, занятая плодовыми деревьями, кустарниками, а также ягодниками на обособленных участках.

Табл. 1, 9-13. Залежь - земельный участок, который ранее использовался под пашню и более одного года не использовался под посевы сельскохозяйственных культур и не подготовлен под пар.

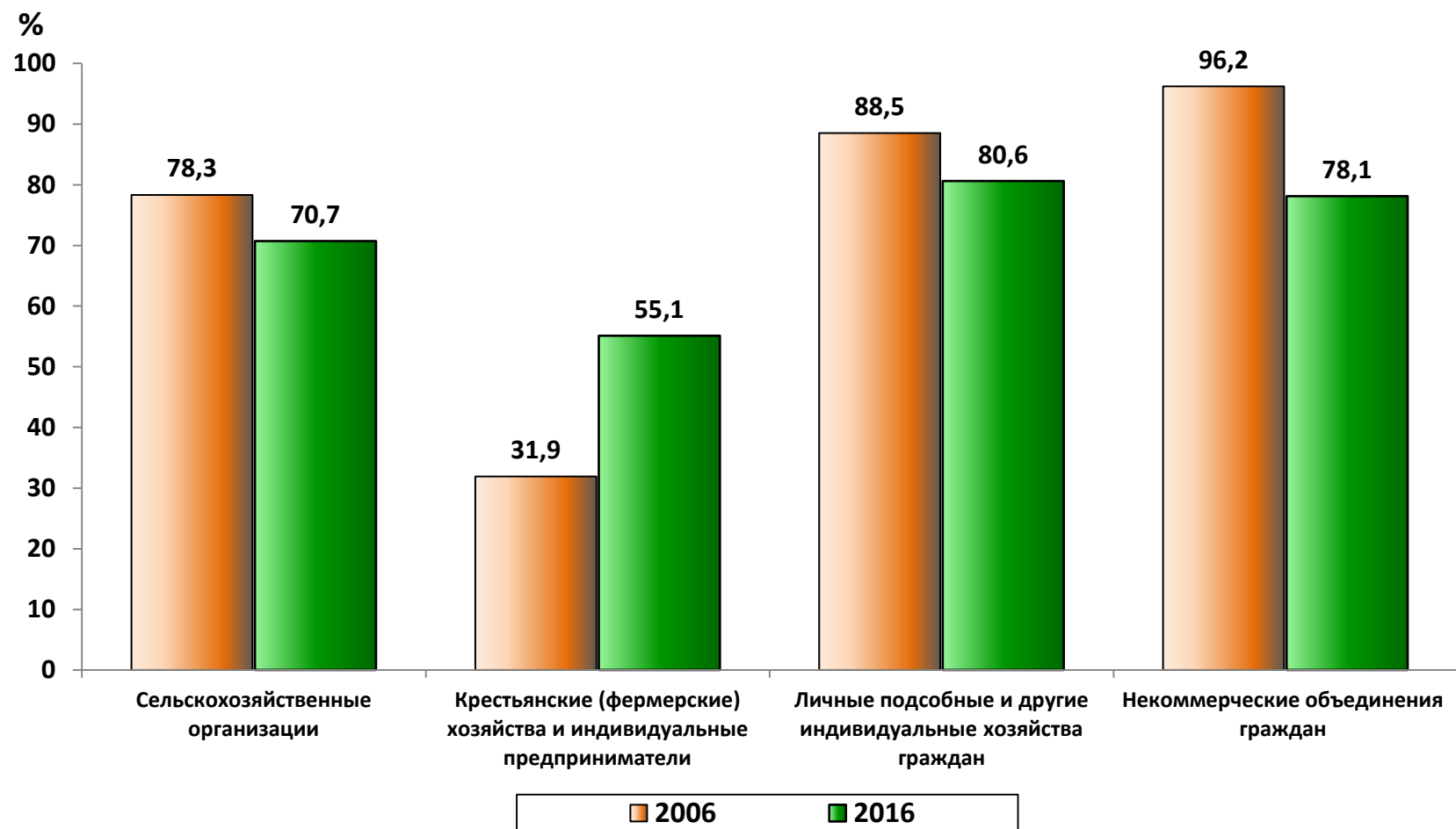
Табл. 1, 9-11, 13. В площадь **фактически используемых сельскохозяйственных угодий** включаются сельскохозяйственные угодья, на которых фактически осуществлялось сельскохозяйственное производство в 2015-2016 годах.

Табл. 9. Мелиорированные земли - площади сельскохозяйственных угодий, имеющие мелиоративные сети (орошаемые или осушаемые) как действующие, так и не действующие.

Табл. 1, 14-18. Посевные площади - часть пашни, занятая под посевы сельскохозяйственных культур.

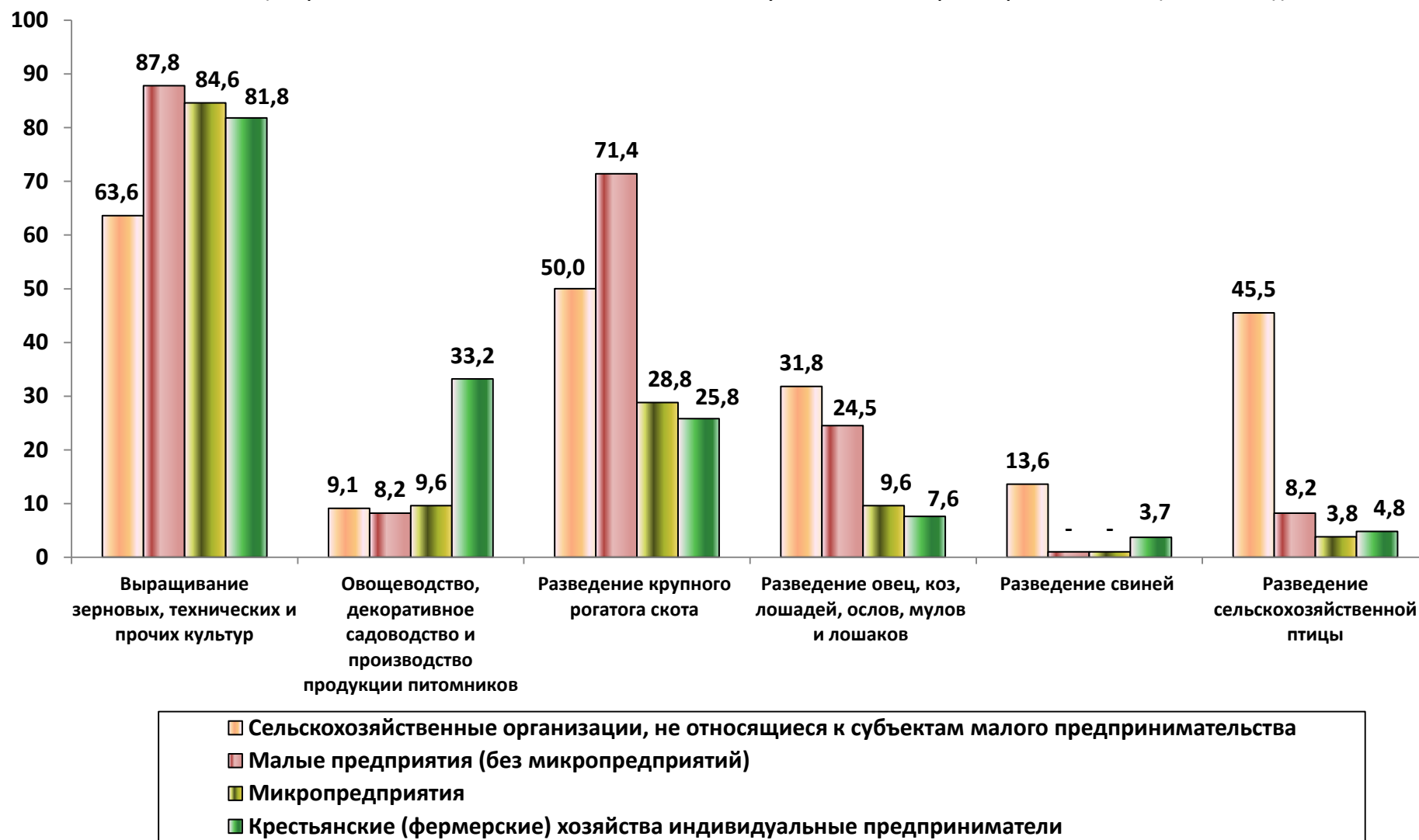
Табл. 1, 19-22. Поголовье сельскохозяйственных животных включает поголовье всех возрастных групп соответствующего вида скота и птицы на 1 июля 2016 года.

1. Удельный вес сельскохозяйственных организаций (хозяйств), осуществлявших сельскохозяйственную деятельность в 2006 и 2016 годах (в процентах от общего числа соответствующей категории хозяйств)



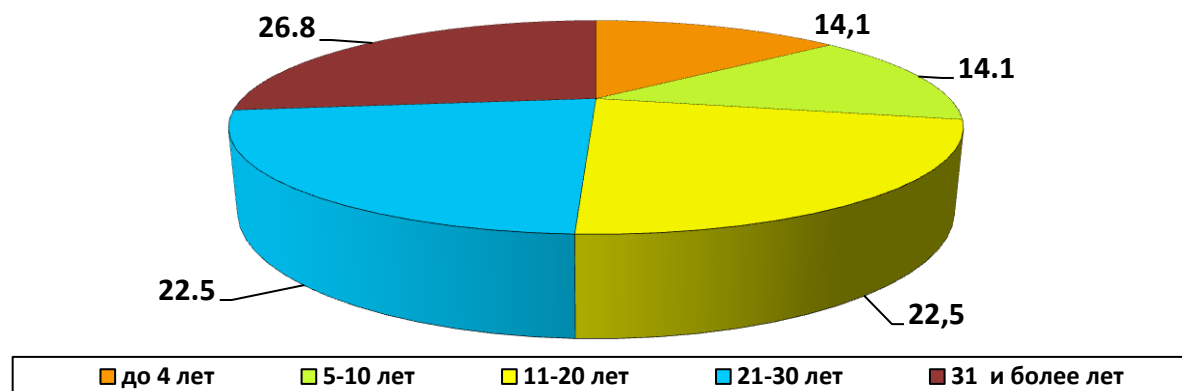
2. Удельный вес сельскохозяйственных организаций (хозяйств), осуществлявших различные виды сельскохозяйственной деятельности в I полугодии 2016 года

(в процентах от общего числа соответствующей категории организаций (хозяйств))



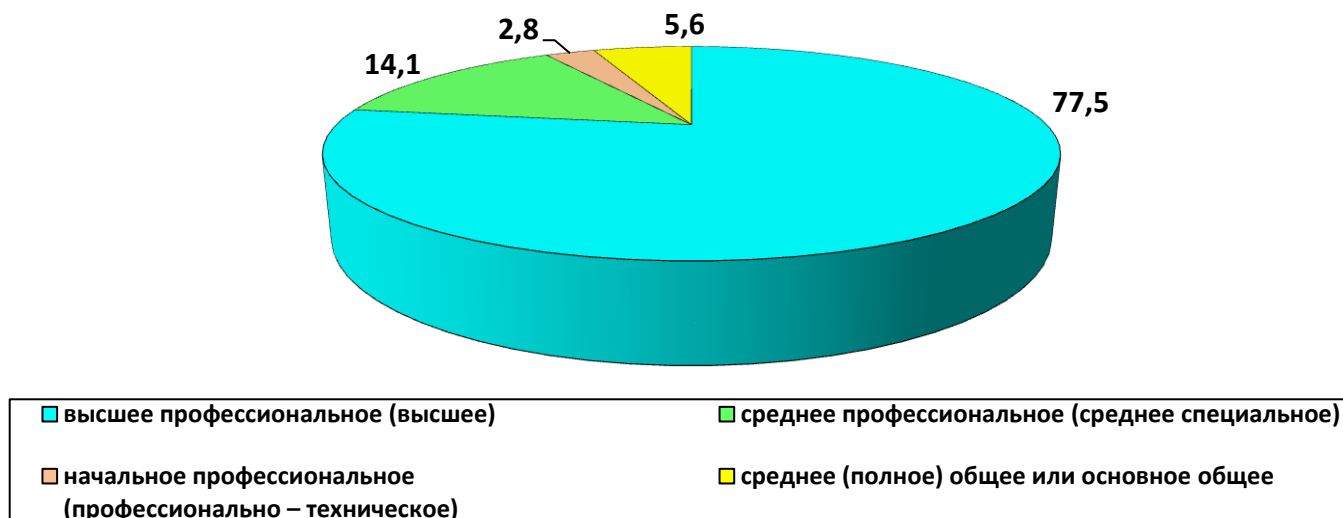
3. Распределение численности руководителей сельскохозяйственных организаций по стажу работы в сельском хозяйстве

(на 1 июля 2016 г.; в процентах от общей численности руководителей)

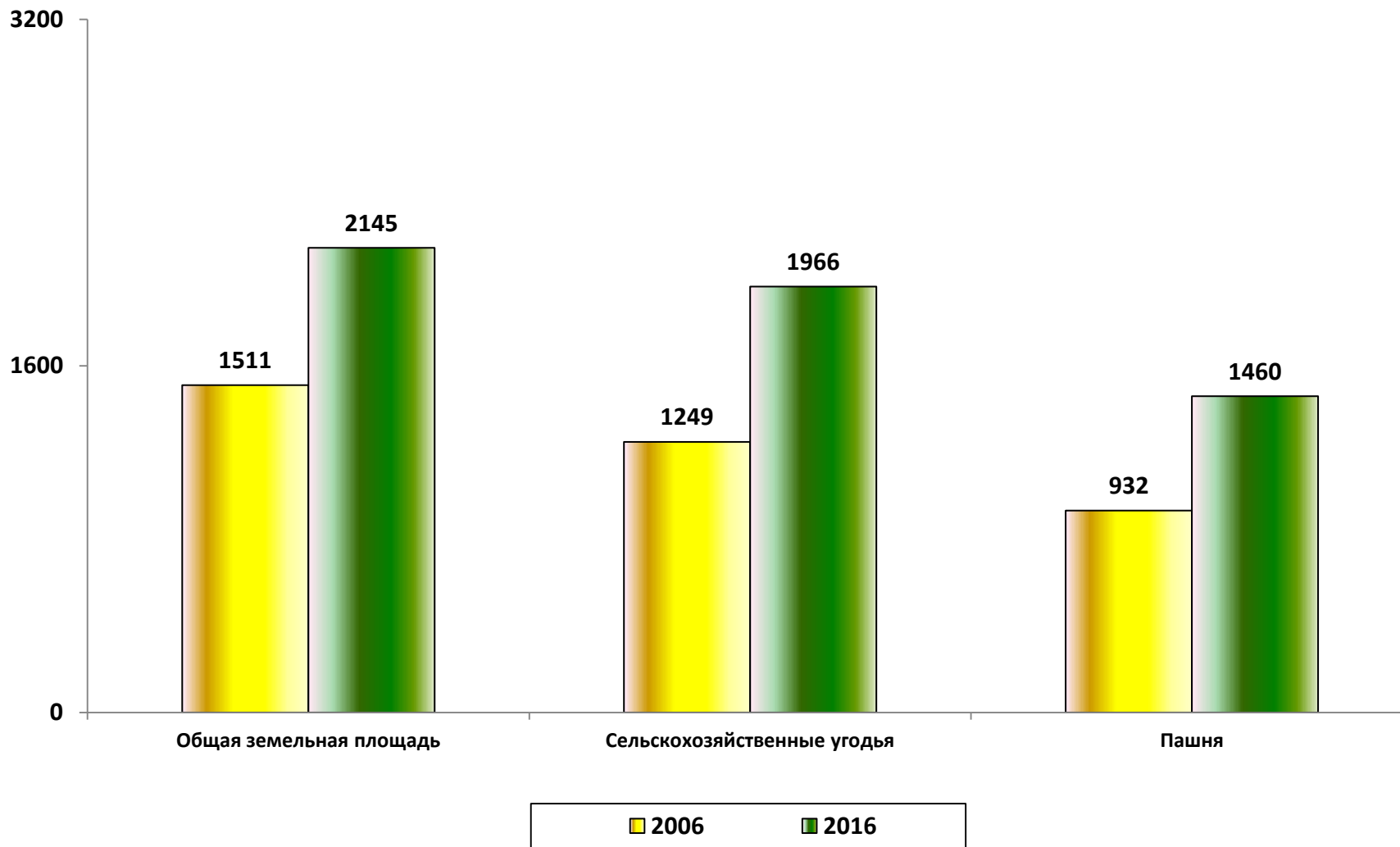


4. Распределение численности руководителей сельскохозяйственных организаций по уровню образования

(на 1 июля 2016 г.; в процентах от общей численности руководителей)

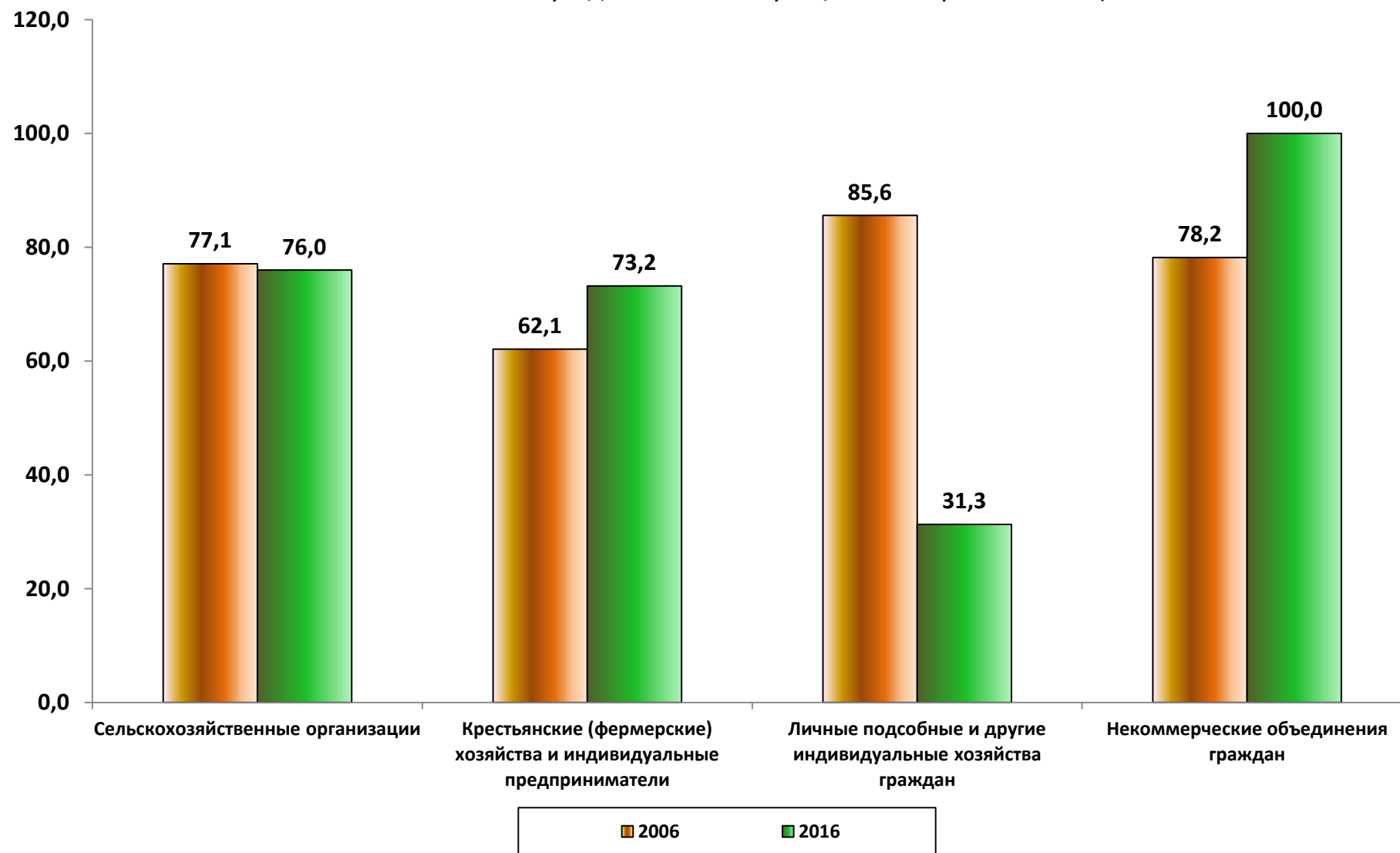


**5. Общая площадь земли,
площадь сельскохозяйственных угодий и пашни
в среднем на одну сельскохозяйственную организацию в 2006 и 2016 годах
(на 1 июля; гектаров)**



6. Удельный вес используемых сельскохозяйственных угодий в 2006 и 2016 годах

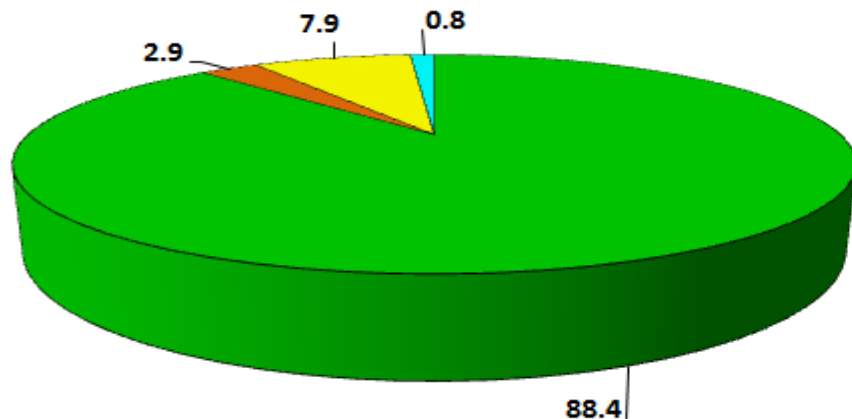
(на 1 июля; в процентах от общей площади сельскохозяйственных угодий соответствующей категории хозяйств)



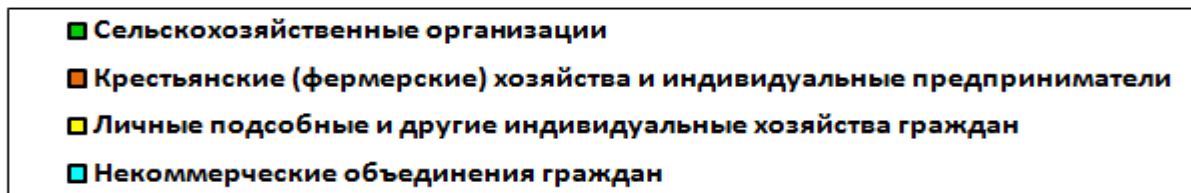
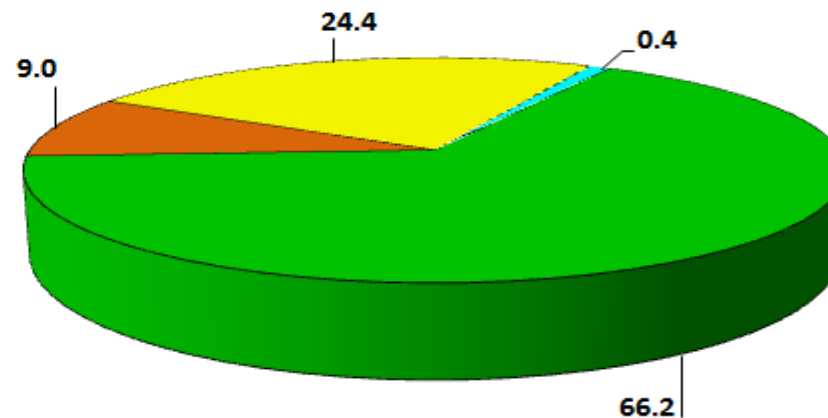
7. Структура сельскохозяйственных угодий по категориям хозяйств в 2006 и 2016 годах

(на 1 июля; в процентах от общей площади сельскохозяйственных угодий в хозяйствах всех категорий)

2006



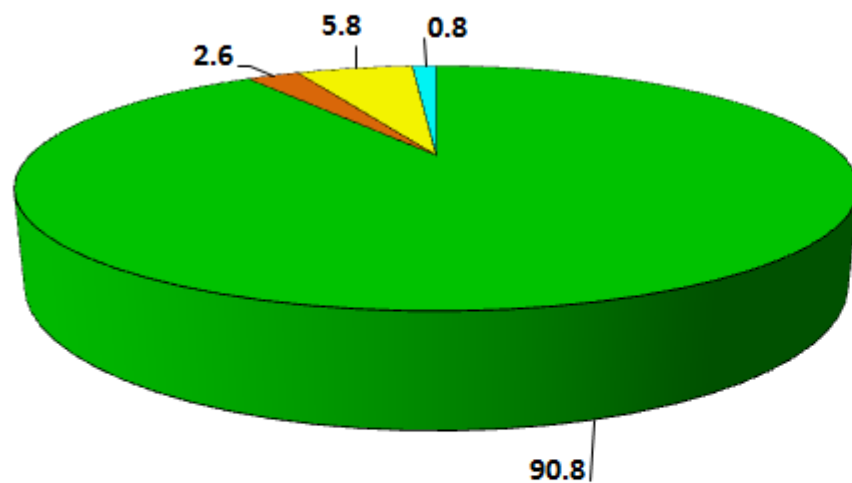
2016



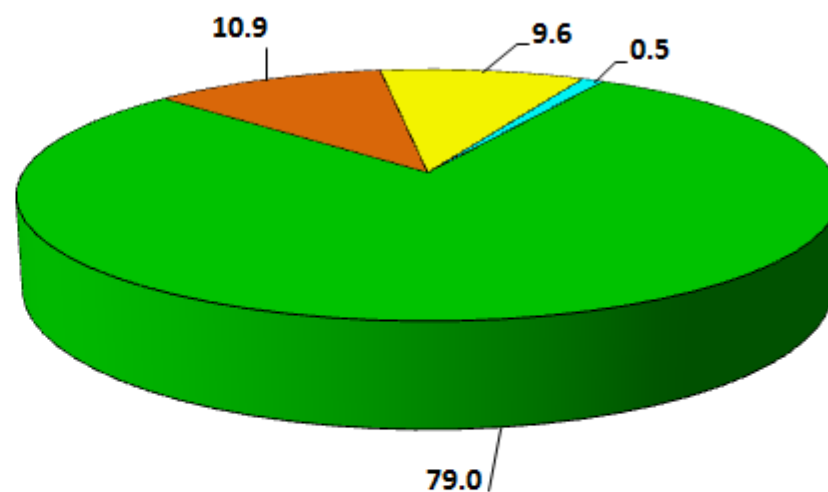
8. Структура общей посевной площади под урожай 2006 и 2016 годов по категориям хозяйств

(в процентах от общей посевной площади)

2006

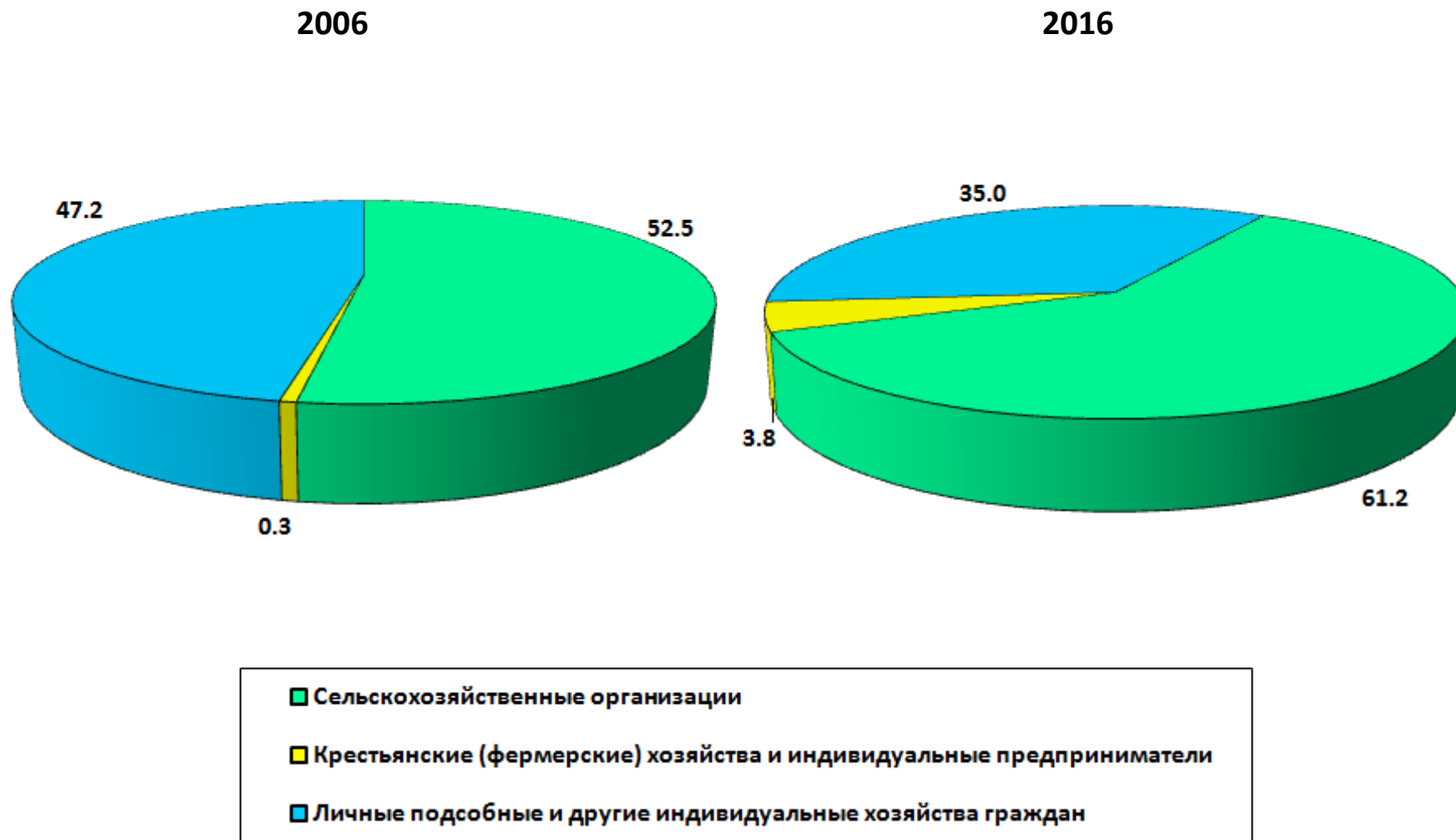


2016



- Сельскохозяйственные организации
- Крестьянские (фермерские) хозяйства и индивидуальные предприниматели
- Личные подсобные и другие индивидуальные хозяйства граждан
- Некоммерческие объединения граждан

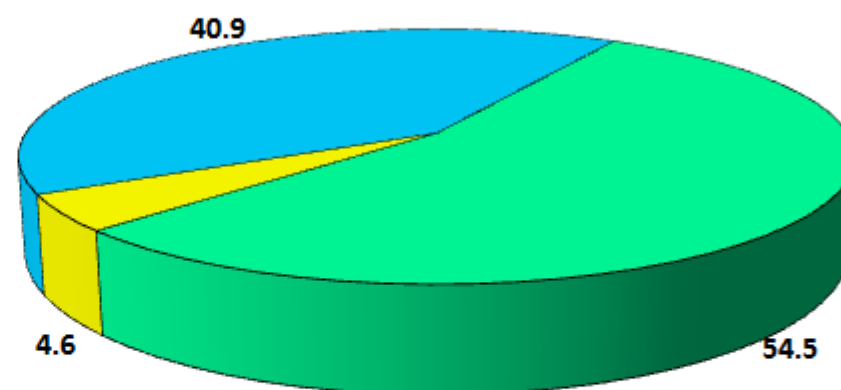
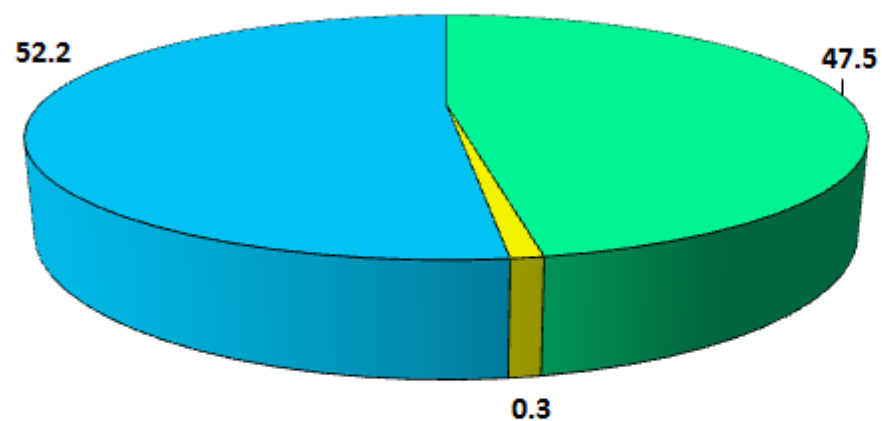
9. Структура поголовья крупного рогатого скота по категориям хозяйств (на 1 июля; в процентах от поголовья крупного рогатого скота в хозяйствах всех категорий)



10. Структура поголовья коров по категориям хозяйств (на 1 июля; в процентах от поголовья коров в хозяйствах всех категорий)

2006

2016

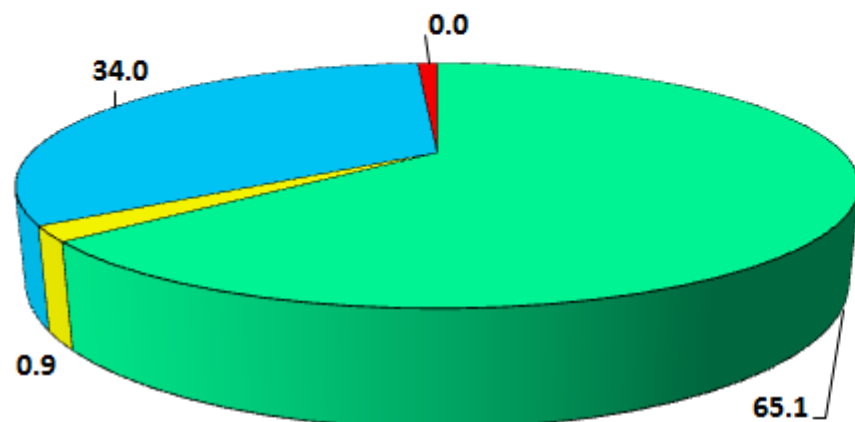


- Сельскохозяйственные организации
- Крестьянские (фермерские) хозяйства и индивидуальные предприниматели
- Личные подсобные и другие индивидуальные хозяйства граждан

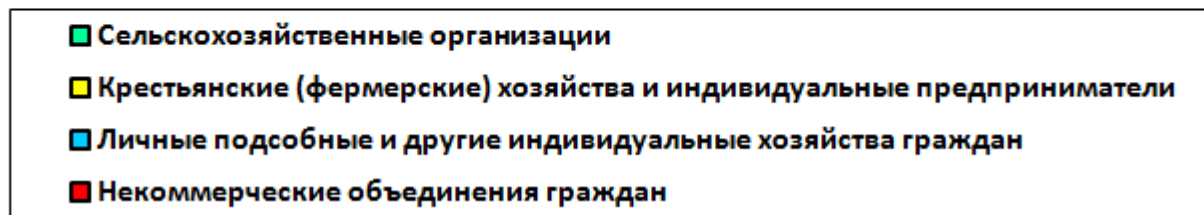
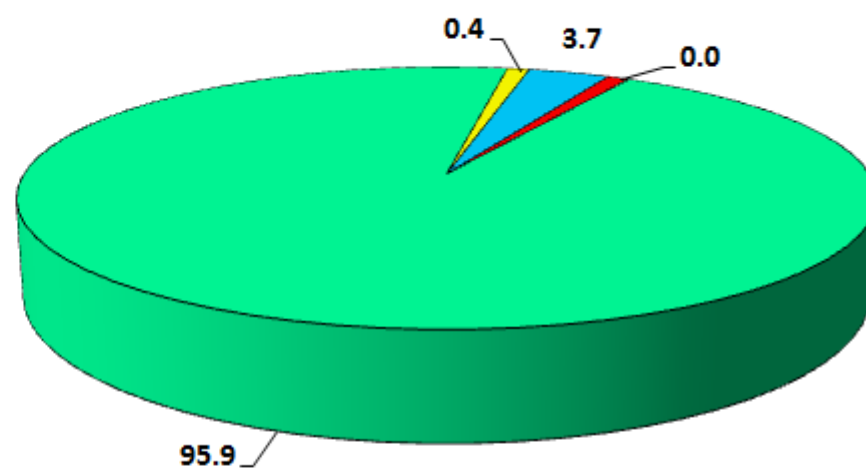
11. Структура поголовья свиней по категориям хозяйств

(на 1 июля; в процентах от поголовья свиней в хозяйствах всех категорий)

2006



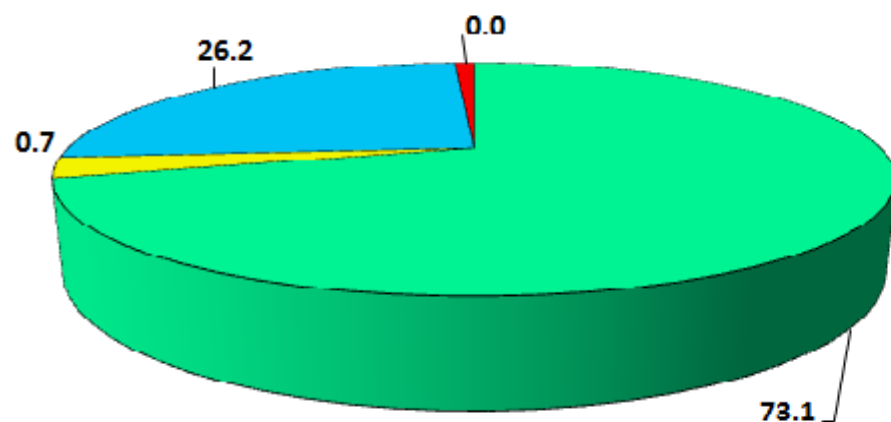
2016



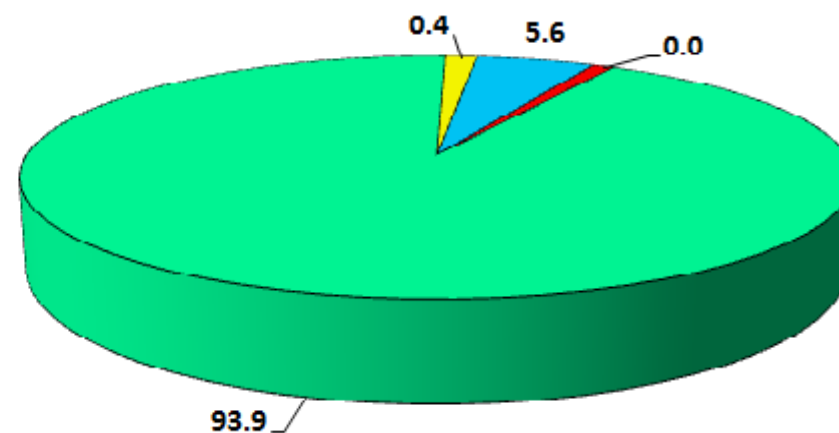
12. Структура поголовья птицы по категориям хозяйств

(на 1 июля; в процентах от поголовья птицы в хозяйствах всех категорий)

2006



2016



- Сельскохозяйственные организации
- Крестьянские (фермерские) хозяйства и индивидуальные предприниматели
- Личные подсобные и другие индивидуальные хозяйства граждан
- Некоммерческие объединения граждан

ФЕДЕРАЛЬНАЯ СЛУЖБА ГОСУДАРСТВЕННОЙ СТАТИСТИКИ
ТЕРРИТОРИАЛЬНЫЙ ОРГАН ФЕДЕРАЛЬНОЙ СЛУЖБЫ ГОСУДАРСТВЕННОЙ СТАТИСТИКИ ПО РЕСПУБЛИКЕ МАРИЙ ЭЛ

ПРЕДВАРИТЕЛЬНЫЕ ИТОГИ
ВСЕРОССИЙСКОЙ СЕЛЬСКОХОЗЯЙСТВЕННОЙ ПЕРЕПИСИ 2016 ГОДА
(в 2 томах)

Том 1. ПРЕДВАРИТЕЛЬНЫЕ ИТОГИ
ВСЕРОССИЙСКОЙ СЕЛЬСКОХОЗЯЙСТВЕННОЙ ПЕРЕПИСИ 2016 ГОДА
ПО РЕСПУБЛИКЕ МАРИЙ ЭЛ

Официальное издание

Ответственные за выпуск:

А. В. Целищев

Т. А. Кузнецова

Л. В. Маслова

Е. А. Мичеева

Тел.: (362) 42-68-80

Подписано в печать 29.11.2017

Тираж 7 экз.

Заказ № 223